SOLFIN
SOLUCIONES FINANCIERAS S.A.
ALyC Y AN PROPIO Registrado en la CNV bajo el Nro. 100
ACyDI de FCI Registrado en la CNV bajo el Nro. 43

31 DE MAYO DE 2022

SOLFIN
SOLUCIONES
FINANCIERAS S.A.

INFORME DIARIO DE MERCADO ARGENTINO, USA Y FONDOS COMUNES DE INVERSIÓN

RESUMEN CIERRE DEL DIA MERCADO ARGENTINO

Dólares Cierre							
	Dólar A3500	122,39	Dólar Mininorista	120,16		
	Dólar MEP AL30	207,67	Dólar Cable AL30	no op	CANJE con AL30	no op
	Dólar MEP GD30	207,35	Dólar Cable GD30	210,51	CANJE con GD30	1,53%
	Dólar MEP Ledes	no op	Dólar Cable Ledes	no op	CANJE con Ledes	no op

Variación Porcentual Acciones Panel Líder

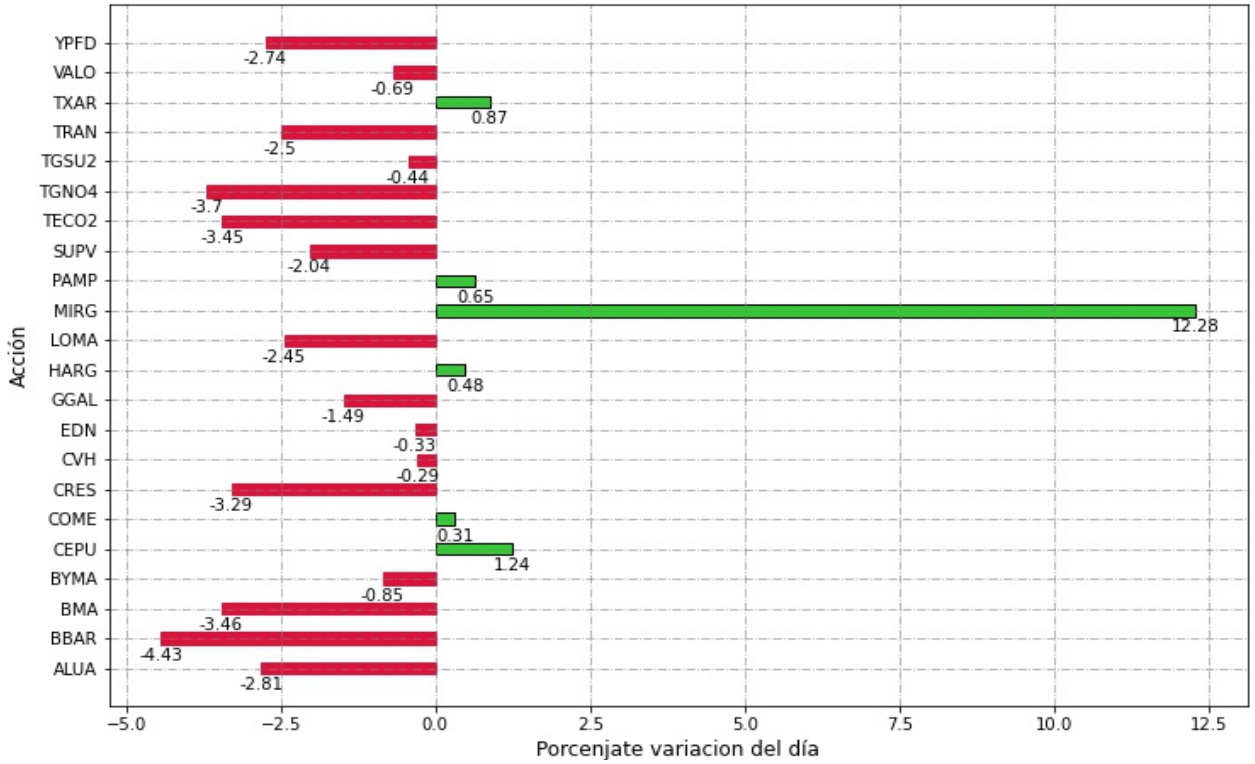

Variación Porcentual Bonos MEP

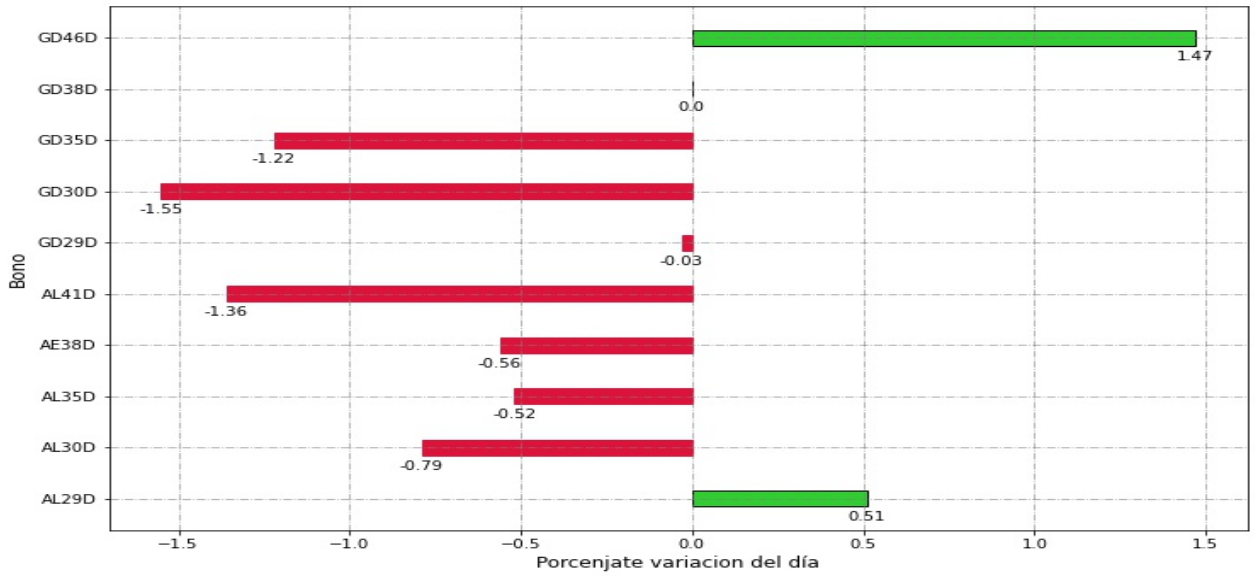

CIERRE MERCADO ARGENTINO

Indice		
	Ultimo	Var%
MERVAL	92288,03	-1,01

Acciones Líderes		
	Ultimo	Var%
ALUA	90	-2,81
BBAR	212,5	-4,43
BMA	339,95	-3,46
BYMA	1219,5	-0,85
CEPU	81,95	1,24
COME	9,85	0,31
CRES	146,85	-3,29
CVH	687	-0,29
EDN	61,1	-0,33
GGAL	195	-1,49
HARG	156,75	0,48
LOMA	248,45	-2,45
MIRG	3506	12,28
PAMP	200,85	0,65
SUPV	76,8	-2,04
TECO2	222,35	-3,45
TGNO4	96,3	-3,7
TGSU2	282,15	-0,44
TRAN	54,5	-2,5
TXAR	116,25	0,87
VALO	36,2	-0,69
YPFD	945,85	-2,74

Acciones Panel General		
	Ultimo	Var%
AGRO	43,45	-0,91
AUSO	135	0
BHIP	7,64	-0,65
BOLT	4,3	0,23
BPAT	79,8	-0,25
BRIO	#N/D	#N/D
BRIO6	#N/D	#N/D
CADO	40	-2,44
CAPX	327	-2,39
CARC	1,88	-2,08
CECO2	34	0
CELU	31	0,16
CGPA2	49,2	-2,19
CRE3W	80	-5,88
CTIO	278	0
DGCU2	53,2	0,57
DOME	0	0
DYCA	109	-2,46
EMDE	#N/D	#N/D
FERR	12	-0,41
FIPL	17	3,03
GAMI	51,9	0,19
GARO	0	0
GBAN	110	5,77
GCLA	160,75	-0,74
GRIM	98,4	1,44
HAVA	155	-3,28
INTR	19,95	-5
INVJ	24,4	-2,4
IRCP	#N/D	#N/D
IRS2W	57	3,26
IRSA	95,45	-4,5
LEDE	74	1,23
LONG	10,9	2,35
METR	39,05	-1,51
MOLA	1650	1,41
MOLI	117,75	-0,84
MORI	12,3	-3,91
MTR	250	0
OEST	44,9	1,13
PATA	41,7	2,96
PGR	12,4	0,81
POLL	27,9	7,72
REGE	0	0
RICH	230	-2,95
RIGO	174	0
ROSE	0	0
SAMI	105,75	-0,47
SEMI	6,88	1,93
TGLT	3,23	-2,12

Cedears			
	Nombre	Ultimo	Var%
AAPL	APPLE INC.	3147,5	-2,34
ABBV	ABBVIE INC	3097	-3,6
ABT	ABBOTT LABORATORIES	6190	3,08
ADBE	ADOBE SYSTEMS INCORPORATED	4005	-5,17
AMD	ADVANCED MICRO DEVICES, INC.	43315	0,73
AMGN	AMGEN INC.	5383,5	-0,58
AMZN	AMAZON.COM, INC.	3521,5	1,73
ARCO	ARCOS DORADOS HOLDINGS INC.	3300	1,26
AUY	YAMANA GOLD INC.	1129,5	3,72
AVGO	BROADCOM INC	3155,5	-0,28
BA	BOEING Co.	4629	-1,72
BA.C	BANK OF AMERICA CORPORATION	3929	0,74
BABA	ALIBABA GROUP HOLDING LIMITED*	2246	-0,82
BBD	BANCO BRADESCO, S.A.	890	-0,11
BCS	BARCLAYS BANK plc ADR	1834	2,54
BIDU	BAIDU, INC.	2728,5	-1,53
BIOX	BIOCERES CROP SOLUTIONS CORP	6170	-1,12
BMY	BRISTOL MYERS SQUIBB COMPANY	5277,5	0,27
BNG	BUNGE LIMITED	4976,5	0,87
BP	BP plc. ADR	1362	-0,73
BRKB	BERKSHIRE HATHAWAY INC	3029,5	-4,08
C	CITIGROUP INCORPORATED	3755	-1,57
COST	COSTCO WHOLSALE CORP	8211	-4,33
CRM	SALESFORCE.COM, INC.	5689,5	-5,21
CSCO	CISCO SYSTEMS Inc.	1898,5	-1,02
CVX	CHEVRON CORP	4592	-5,22
DE	DEERE & COMPANY	7548	-3,23
DESP	DESPEGAR.COM, CORP.	1991,5	-0,42
DISN	DISNEY COMMON STOCK	5843,5	-0,82
FB	FACEBOOK, INC.	5154	-0,99
FSLR	FIRST SOLAR INC.	4955	-3,79
GE	GENERAL ELECTRIC Co.	16500	0,57
GGB	GERDAU S.A.	5170	-5,14
GLNT	GLOBANT S.A.	6663	-4,71
GOLD	BARRICK GOLD CORP.	4297,5	-1,84
GOOGL	Alphabet Inc. CL "A"	8313,5	-0,14
GS	THE GOLDMAN SACHS GROUP, INC	5311	0,18
HD	HOME DEPOT INC.	8008,5	-2,33
HMY	HARMONY GOLD MINING COMPANY LTD.	718	-7,3
INTC	INTEL Corporation	1873	-0,79
ITUB	ITAÚ UNIBANCO HOLDING S.A.	1145	-2,51
JD	JD.COM, INC.	5922,5	1,76
JNJ	JOHNSON & JOHNSON	7549	-0,39
JPM	J.P. MORGAN & CHASE Co.	5590,5	1,73
KO	COCA COLA Co.	2678	-3,02
LMT	LOCKHEED MARTIN CORPORATION	4617,5	-4,61
MA	MASTERCARD INC	2290	-0,22
MCD	Mc DONALD'S Corp.	6655,5	1,67
MELI	MERCADOLIBRE INC.	2760,5	-4,6
MMM	3M COMPANY	6311	-2,58
MRK	MERCK & Co. Inc.	3880	-0,49
MSFT	MICROSOFT CORPORATION	5740	-0,54
NEM	NEWMONT CORPORATION	4738	-2,17
NFLX	NETFLIX, INC.	2615	0,38
NVDA	NVIDIA CORPORATION	1652	-3,39
PBR	PETROLEO BRASILEIRO - PETROBRAS (ADR)	2920	-1,57
PEP	PEPSICO INC	5880	-3,29
PFE	PFIZER INC	5600	-0,95
PG	PROCTER & GAMBLE Co.	6241	-3,28
PYPL	PAYPAL HOLDINGS, INC.	2259,5	-2,59
QCOM	QUALCOMM INCORPORATED	2712,5	-2,02
RDS	ROYAL DUTCH SHELL PLC ADR	#N/D	#N/D
SHOP	SHOPIFY INC	738,5	0,89
SPOT	SPOTIFY TECHNOLOGY SA	845,5	-1,97
SQ	SQUARE INC	918	-8,02
T	AT&T INC	1491	-0,53
TEN	TENARIS S.A. (ADS)	7065	-1,92
TSLA	TESLA, INC.	10665,5	-4,48
TSM	TAIWAN SEMICONDUCTOR MANUFACTURING	60300	0,82
TXR	TERNIUM S.A.	4620,5	-1,48
V	VISA INC	7433,5	0,48
VALE	VALE S.A.	1908,5	0,18
VIST	VISTA OIL & GAS SAB DE CV (ADS)	9660	-6,49
VZ	VERIZON COMMUNICATIONS INC.	5381,5	-0,53
WFC	WELLS FARGO & COMPANY	1935	-3,25
WMT	WALMART Inc.	4538	-1,08
X	UNITED STATES STEEL CORP.	1773,5	-8,42
XOM	EXXON MOBIL CORPORATION	4034,5	-2,77
ZM	ZOOM VIDEO COMMUNICATIONS INC	479,5	-5,98

Variables	
MEP	207,35
CABLE	210,51
Dólar Min.	120,16
Dólar A3500	122,39
Infl. Mensual	6
Infl. Inter.	58
REM	56,1
Basi Mon.	3701208
Leliq	5035208
Reservas usd	41544

Futuro Dólar		
	Ultimo	Var%
DLR052022	120,1617	-0,01
DLR062022	125,47	-0,04
DLR072022	131,31	-0,1
DLR082022	137,96	-0,1
DLR092022	144,25	-0,04
DLR102022	150,7	-0,01
DLR112022	156,8	-0,17
DLR122022	163,5	-0,05
DLR012023	170,35	-0,21

Bonos USD (Liq Pesos)		
	Ultimo	Var%
AE38	6700	-1,73
AL29	5691	-1,96
AL30	5443	-1,66
AL35	5455	-1,89
AL41	6770	-0,98
GD29	6350	-1,63
GD30	6210	-3,23
GD35	5875	-1,76
GD38	7625	-1,47
GD41	7220	-1,23
GD46	6070	-2,96

Bonos USD		
AE38C	#N/D	#N/D
AE38D	32,119	-0,56
AL29C	0	0
AL29D	27,4	0,51
AL30C	0	0
AL30D	26,21	-0,79
AL35C	0	0
AL35D	26,55	-0,52
AL41C	#N/D	#N/D
AL41D	32,6	-1,36
GD29C	0	0
GD29D	30,5	-0,03
GD30C	29,5	-2,48
GD30D	29,95	-1,55
GD35C	28	0,9
GD35D	28,35	-1,22
GD38D	37	0
GD41D	0	0
GD46D	29	1,47

Bonos Dollar Linked		
T2V2	12220	0,37
TV22	#N/D	#N/D

Bonos Pesos		
T2X2	231,5	0,46
T2X3	213,1	-0,28
T2X4	165,9	-0,54
TC23	563,1	-1,04
TX23	238,5	0,23
TX24	224,25	-0,16
TX26	189	-0,74
TX28	187,7	-0,21
PR13	799,5	0,55
TO23	67,5	0,76
TO26	36,8	0
DICP	4090	-0,61
PARP	1961	-1,16

ANALISIS TITULOS PUBLICOS

Bonos Nacionales USD Legislacion Extranjera					
Ticker	Precio	Vencimiento	TIR	DM	VR
GD29	6350	9-Jul-29	32,76%	3,5	100
GD29D	30,5	9-Jul-29	32,40%	3,51	100
GD30	6210	9-Jul-30	30,90%	3,69	100
GD30D	29,95	9-Jul-30	30,44%	3,71	100
GD35	5875	9-Jul-35	21,98%	6,38	100
GD35D	28,35	9-Jul-35	21,71%	6,41	100
GD38	7625	9-Ene-38	21,11%	5,44	100
GD38D	37	9-Ene-38	20,68%	5,49	100
GD46	6070	9-Jul-46	22,44%	5,29	100
GD46D	29	9-Jul-46	22,32%	5,31	100
Bonos Nacionales USD Legislacion Local					
AL30	5443	9-Jul-30	35,06%	3,54	100
AL30D	26,21	9-Jul-30	34,62%	3,555	100
AL35	5455	9-Jul-35	23,28%	6,21	100
AL35D	26,55	9-Jul-35	22,85%	6,26	100
AE38	6700	9-Ene-38	23,81%	5,1	100
AE38D	32,12	9-Ene-38	23,61%	5,13	100
AL41	6770	9-Jul-41	19,54%	6,14	100
AL41D	32,6	9-Jul-41	19,30%	6,18	100
AL29	5691	9-Jul-29	36,42%	3,39	100
AL29D	27,4	9-Jul-29	35,96%	3,4	100
Bonos Nacionales Dollar Linked					
T2V2	12220	30-Nov-22	-3,14%	0,5	100
TV24	11555	30-AB-24	2,51%	1,88	100
Bonos Nacionales Pesos					
Bonos CER					
T2X2	231,5	20-Sep-22	-8,60%	0,31	100
TC23	563,1	6-Mar-23	0,04%	0,75	100
TX23	238,5	25-Mar-23	-0,28%	0,81	100
T2X3	213,1	13-Ago-23	1,76%	1,18	100
PR13	799,5	15-Mar-24	-6,66%	0,95	18,66
TX24	224,25	25-Mar-24	4,28%	1,7533	100
T2X4	165,9	26-Jul-24	4,93%	2,06	100
TX26	189	9-Nov-26	5,30%	3,22512	100
TX28	187,7	9-Nov-28	5,21%	3,83	100
DICP	4090	31-Dic-33	6,57%	5,21	100
PARP	1961	31-Dic-38	7,17%	9,69	100
Bonos Tasa Fija					
TO23	67,5	17-Oct-23	62,09%	0,94	100
TO26	36,8	18-Oct-26	65,53%	1,83	100

ANALISIS OBLIGACIONES NEGOCIABLES

Obligciones Negociables USD Legislacion Local					
Ticker		Precio	TIR	DM	VR
VSC2O	ON VISTA OIL 8.50% VTO 2022 EN U$S	21500	0,05%	0,18	100
CSJYO	CRESUD SERIE 18 CLASE 32 9% EN U$S	21001	11,04%	0,43	100
GNCWO	GENNEIA S.A. O.N. CLASE 30 EN U$S	21550	7,76%	0,46	100
PQCDO	PETR COMODORO RIV CLASE D EN U$S	21150	9,92%	0,63	100
CSDOO	ON CRESUD 6,50% VTO 2023 EN U$S	20500	13,77%	0,65	100
IRC9O	O.N. IRSA INV. Y REP. CLASE IX EN U$S	21695	6,72%	0,71	100
CP21O	CÍA GRAL DE COMBUSTIBLES Clase 21 en U$S	20700	10,83%	0,95	100
IRC8O	O.N. IRSA INV. Y REP. CLASE VIII EN U$S	14750	5,74%	0,9	67
RUC3O	MSU ENERGY CLASE III EN U$S	20900	10,45%	1,37	100
MRCEO	GENE. MEDITERRÁNEA Y C.T. CLASE 13 EN U$S	19680	14,78%	1,39	100
CS34O	'CRESUD Clase 34u000aCRESUD Clase 34u000aCRESUD Clase 34 en U$S'	21600	7,45%	0,98	100
GN34O	GENNEIA S.A. Clase 34 en U$S	20800	11,55%	1,3	100
CRCEO	CELULOSA CLASE 13 EN U$S	15889	14,66%	1,43	78
Obligciones Negociables USD Legislacion Extranjera					
TTC1O	ON TECPETROL 4,875% VTO 2022 EN U$S	21900	1,57%	0,51	100
RCC9O	ON ARCOR 6% VTO 2023 EN U$S	21300	7,34%	1,01	100
PTSTO	O.N. PETROBRAS ARGENTINA SERIE T EN U$S	21599	7,59%	1,04	100
YPCUO	YPF Cl. XXVIII Vto. 2024	13595	16,99%	1,21	70
CAC2O	CAPEX CLASE 2 REGS 6.875% Vto. 2024	20600	8,43%	1,78	100
CP17O	CIA GENERAL DE COMBUSTIBLES CLASE 17 EN U$S	21900	9,79%	1,55	100
YCA6O	YPF Cl. XXIX Vto. 2025	17250	18,15%	2,47	100
TLC5O	TELECOM Clase 5 en U$S	21175	9,84%	1,86	100
YMCHO	O.N.YPF CLASE XVI 2026	18500	15,08%	1,91	100
MTCGO	MASTELLONE HNOS. Clase G en U$S	22000	10,54%	3,21	100
TLC1O	TELECOM CLASE 1 8% EN U$S	21250	8,77%	3,34	100
PNDCO	PAE Clase 12 en U$S	23550	5,99%	3,28	100
GNCXO	GENNEIA S.A. CLASE 31 EN U$S	21600	8,75%	2,48	100
YMCIO	O.N. YPF CLASE XVII 2029	14450	18,14%	3,96	100
YMCJO	O.N. YPF CLASE XVIII 2033	12480	14,88%	6,21	100

CIERRE MERCADO USA

Principales Acciones			
	Nombre	Ultimo	Var%
AAPL	Apple Inc.	148,84	-0,53
ABBV	AbbVie Inc.	147,37	-1,75
ABT	Abbott Laboratories	117,46	0,66
ADBE	Adobe Inc.	416,48	-2,74
AMD	Advanced Micro Devices Inc.	101,86	-0,39
AMGN	Amgen Inc.	256,74	0,58
AMZN	Amazon.com Inc.	2404,19	4,4
AVGO	Broadcom Inc.	580,13	-0,54
AXP	American Express Company	168,82	-0,46
BA	Boeing Company	131,4	-0,63
BAC	Bank of America Corp	37,2	0,49
BMY	Bristol-Myers Squibb Company	75,45	-0,91
BRK-B	Berkshire Hathaway Inc. Class B	315,98	-0,98
C	Citigroup Inc.	53,41	-0,39
CAT	Caterpillar Inc.	215,85	-0,59
CMCSA	Comcast Corporation Class A	44,28	0,27
COST	Costco Wholesale Corporation	466,22	-0,96
CRM	salesforce.com inc.	160,24	-2,94
CSCO	Cisco Systems Inc.	45,05	-1,25
CVX	Chevron Corporation	174,66	-2,03
DE	Deere & Company	357,78	-0,82
DIS	Walt Disney Company	110,44	1,02
FB	Facebook Inc. Class A	193,64	-0,76
GE	General Electric Company	78,29	-0,6
GOOGL	Alphabet Inc. Class A	2275,24	1,29
GS	Goldman Sachs Group Inc.	326,85	-0,53
HD	Home Depot Inc.	302,75	-1,85
HON	Honeywell International Inc.	193,62	-1,39
IBM	International Business Machines Corporation	138,84	-0,31
INTC	Intel Corporation	44,42	-0,29
JNJ	Johnson & Johnson	179,53	-0,86
JPM	JPMorgan Chase & Co.	132,23	0,73
KO	Coca-Cola Company	63,38	-2,01
LIN	Linde plc	324,68	-1,5
MA	Mastercard Incorporated Class A	357,87	0,03
MCD	McDonald's Corporation	252,21	0,13
MMM	3M Company	149,29	-0,15
MRK	Merck & Co. Inc.	92,03	-1,13
MS	Morgan Stanley	86,14	-0,36
MSFT	Microsoft Corporation	271,87	-0,5
NFLX	Netflix Inc.	197,44	1,15
NKE	NIKE Inc. Class B	118,85	2,47
NVDA	NVIDIA Corporation	186,72	-0,74
ORCL	Oracle Corporation	71,92	-1,18
PEP	PepsiCo Inc.	167,75	-2,34
PFE	Pfizer Inc.	53,04	-1,61
PG	Procter & Gamble Company	147,88	-0,56
PM	Philip Morris International Inc.	106,25	-0,67
PYPL	PayPal Holdings Inc	85,21	0
QCOM	Qualcomm Inc	143,22	2,48
SBUX	Starbucks Corporation	78,5	2,33
T	AT&T Inc.	21,29	0
TSLA	Tesla Inc	758,26	-0,18
TXN	Texas Instruments Incorporated	176,76	-0,68
UNH	UnitedHealth Group Incorporated	496,78	-2,04
UNP	Union Pacific Corporation	219,78	-1,22
UPS	United Parcel Service Inc. Class B	182,25	-0,15
V	Visa Inc. Class A	212,17	-0,33
VZ	Verizon Communications Inc.	51,29	-0,21
WFC	Wells Fargo & Company	45,77	-0,26
WMT	Walmart Inc.	128,63	0,12
XOM	Exxon Mobil Corporation	96	-1,63

Indices		
Nombre	Ultimo	Var%
DOW JONES INDUSTRIAL AVERAGE	32990,12	-0,67
S&P 500	4132,15	-0,63
NASDAQ	12081,39	-0,41

Principales ETF			
	Nombre	Ultimo	Var%
DBA	invesco DB Agriculture Fund	21,99	-1,92
DBB	Aluminio, cobre, zinc	22,97	-0,78
DBEF	Xtrackers MSCI EAFE Hedged Equity	37,45	-0,19
DIA	SPDR® Dow Jones Industrial Average	330,2	-0,56
DUST	Direxion Daily Gold Miners Bear 3X Shares	16,35	4,41
DXJ	WisdomTree Japan Hedged Equity	64,47	-0,17
EEM	iShares MSCI Emerging Markets	42,64	1,4
EPI	WisdomTree India Earnings	33,47	0,6
EWJ	iShares MSCI Japan	57,6	-1,27
EWZ	iShares MSCI Brazil Capped	35,25	-1,32
EZU	iShares MSCI Eurozone	41,85	-0,52
FXE	Invesco CurrencyShares® Euro	99,35	-0,11
FXI	iShares China Large-Cap	31,86	2,97
GDX	VanEck Vectors Gold Miners	31,73	-2,4
GDXJ	VanEck Vectors Junior Gold Miners	39,21	-1,66
GLD	SPDR® Gold Shares	171,14	-0,99
HEDJ	WisdomTree Europe Hedged Equity	74,17	-0,15
HYG	iShares iBoxx $ High Yield Corporate Bond	79,5	-0,86
ITB	iShares US Home Construction	60,36	-0,97
IWM	iShares Russell 2000	185,31	-1,24
JDST	Direxion Daily Junior Gold Miners Bear 3X Shares	9,97	3,32
KRE	SPDR S&P Regional Banking	64,27	-0,05
NUGT	Direxion Daily Gold Miners Index Bull 2X Shares	47,09	-4,7
QQQ	Invesco QQQ Trust	308,28	-0,27
RSX	VanEck Vectors Russia	#N/D	#N/D
SHY	iShares 1-3 Year Treasury Bond	83,35	-0,16
SLV	iShares Silver Trust	19,84	-2,55
SPY	SPDR S&P 500	412,93	-0,56
SQQQ	ProShares UltraPro Short QQQ	47,31	0,64
TLH	iShares 10-20 Year Treasury Bond	122,11	-1,82
TLT	iShares 20+ Year Treasury Bond	116,56	-2,12
USO	United States Oil	85,47	0,01
UUP	iShares 20+ Year Treasury Bond	27,21	0,18
UVXY	ProShares Ultra VIX Short-Term Futures	13,84	-2,6
VEA	Vanguard FTSE Developed Markets	45,51	-0,46
VTV	Vanguard Value Index Fund ETF Shares	144,09	-0,8
VUG	Vanguard Growth Index Fund ETF Shares	243,83	-0,48
VXX	iPath® Series B S&P 500® VIX Short-Term Futures	22,56	0,45
XHB	SPDR S&P Homebuilders	62,41	-1,28
XLC	Communication Services Select Sector SPDR	60,18	-0,07
XLE	Energy Select Sector SPDR	87,2	-1,5
XLF	Financial Select Sector SPDR	35,47	-0,28
XLI	Industrial Select Sector SPDR	94,7	-0,81
XLK	Technology Select Sector SPDR	140,45	-0,71
XLRE	The Real Estate Select Sector SPDR Fund	44,22	-1,34
XLU	Utilities Select Sector SPDR	74,33	-1,38
XLV	Health Care Select Sector SPDR® Fund	132,23	-1,34
XLY	Consumer Discretionary Select Sector SPDR® Fund	154,54	0,51
XOP	SPDR S&P Oil & Gas Exploration & Production	154,63	-1,53

Criptomonedas			
	Nombre	Ultimo	Var%
ETHE	Grayscale Ethereum Trust	12,59	5,44
GBTC	Grayscale Bitcoin Trust	20,54	8,33

CEDEARS DE ETF

Ticker	Nombre	Precio $ Cedear	Cedear Var%	Precio USD ETF	ETF Var%	Tipo de cambio implicito	Ratio Cedear / Subyacente
SPY	SPDR S&P 500	4365	-2,05	412,93	-0,56	211,42	20
QQQ	Invesco QQQ Trust	3265	-2,39	308,28	-0,27	211,82	20
IWM	IShares Trust Russell 2000	3920	-0,53	185,31	-1,24	211,54	10
EEM	IShares MSCI Emerging Market	1805,5	-4,22	42,64	1,4	211,71	5
XLF	Financial Select Sector SPDR Fund	3734,5	-4,7	35,47	-0,28	210,57	2
XLE	Energy Select Sector SPDR Fund	9185,5	-2,28	87,2	-1,5	210,68	2
DIA	SPDR Dow Jones Industrial	3494	-1,84	330,2	-0,56	211,63	20
EWZ	IShares MSCI Brazil Cap	3727	-0,08	35,25	-1,32	211,46	2
ARKK	ARK Innovation	926	-4,98	44,09	-2,91	210,02	10

RESUMEN RENDIMIENTO FONDOS GALILEO Y COMPASS

				Variación porcentual desde			
Fondo	Objetivo	Mon	Precio	Un día	29/04/22	30/12/21	30/04/21
Galileo Acciones - Clase A	Acciones Argentinas	ARS	13,59	-0,90	6,33	14,82	61,73
Galileo Ahorro - Clase A	T+1	ARS	23,40	0,12	3,65	18,68	45,89
Galileo Ahorro Plus - Clase A	Renta Fija Corto Plazo	ARS	8,75	0,15	3,82	19,58	46,45
Galileo Argentina - Clase A	Dóllar Linked	ARS	123,94	0,25	3,58	16,09	32,52
Galileo Estrategia - Clase A	Mix	ARS	4,98	-0,14	1,94	17,60	43,18
SF Value - Clase A	Acciones Argentinas	ARS	3,80	-0,84	2,44	8,72	56,94
Galileo Multimercado II - Clase A	Renta Fija CER-UVA	ARS	1,17	-0,06	2,32	17,35	17,35
Galileo Pesos - Clase A	Money Market	ARS	2,10	0,10	3,02	13,74	35,37
Galileo Premium - Clase A	Cobertura Dólar	ARS	27,14	-0,39	2,64	6,93	31,80
Galileo Renta - Clase A	Cobertura Dólar IG	ARS	3,32	-0,66	2,61	11,59	38,20
Galileo Renta Fija - Clase A	Retorno Total	ARS	15,89	-0,28	1,14	17,01	43,50
Galileo Event Driven - Clase A	Renta Fija Latam	USD	2,68	0,06	-0,21	-2,81	-3,40
Galileo Income - Clase A	Renta Fija Inv. Grade	USD	1,08	-0,01	0,34	-1,21	-0,96
Compass Ahorro - Clase A	Renta Fija Pesos	ARS	10,83	0,05	2,45	20,60	49,00
Compass Argentina Abierto PyMEs - C	Pymes	ARS	25,72	0,12	3,16	15,07	38,33
Compass Crecimiento - Clase A	Acciones Argentinas	ARS	340,29	-1,11	4,91	7,63	52,50
Compass Crecimiento II - Clase A	Acciones Latam	ARS	34,44	-0,59	4,30	2,78	36,99
Compass Liquidez - Clase A	Money Market	ARS	1,64	0,10	3,20	14,30	36,12
Compass Opportunity - Clase A	Deuda Corp.	ARS	49,33	-0,07	2,26	12,59	39,00
Compass Renta Fija II - Clase A	Renta Fija	ARS	88,62	-0,21	1,48	17,48	49,34
Compass Renta Fija III - Clase A	Dollar Linked	ARS	33,93	-0,09	2,02	11,37	32,41
Compass Renta Fija IV - Clase A	Renta Fija	ARS	11,28	0,13	2,88	13,39	49,66
Compass Renta Mixta - Clase A	Mixta	ARS	6,02	0,31	6,54	27,32	77,61
Compass Renta Plus - Clase A	Renta Fija	ARS	3,80	-0,12	1,83	13,95	46,37
Compass Renta Plus II - Clase A	Renta Fija	ARS	1,66	0,03	2,57	16,94	42,35
Compass Ahorro en Dolares - Clase A	Renta Fija Latam HY	USD	0,68	0,00	0,73	-8,20	-8,19
Compass Best Ideas - Clase A	Asset Allocation	USD	0,36	-0,01	-1,23	4,11	9,93
Compass Renta Fija - Clase A	Renta Fija Latam IG	USD	2,46	0,00	0,06	-2,40	-3,46
Compass Small Cap II - Clase A	Acciones Latam	USD	0,56	-0,97	-7,81	-14,42	-42,12

SF VALUE - RENDIMIENTO VS FONDOS COMPARABLES

			Variación porcentual desde			
Fondo	Moneda	Precio	Un día	29/04/22	30/12/21	30/04/21
SF Value - Clase A	**ARS**	**3,80**	**-0,84**	**2,44**	**8,72**	**56,94**
Allaria Acciones - Clase A	ARS	30,67	-1,43	6,92	7,27	40,49
Alpha Mega - Clase A	ARS	26,08	-0,36	4,10	10,03	63,27
Balanz Acciones - Clase A	ARS	5,09	-0,87	4,77	7,28	50,14
Consultatio Acciones Argentina - Clase A	ARS	525,60	-0,12	4,44	6,69	53,60
Delta Select - Clase A	ARS	23,72	-1,00	3,71	8,00	52,97
Fima Acciones - Clase A	ARS	9,15	-1,04	3,62	8,80	52,77
SBS Acciones Argentina - Clase A	ARS	54,23	-0,38	5,30	8,11	56,28
Schroder Renta Variable - Clase A	ARS	35,48	-0,93	5,35	9,61	56,93
Superfondo Acciones - Clase A	ARS	15,61	-2,79	1,66	7,26	47,18
Superfondo Renta Variable - Clase A	ARS	162,36	-1,14	4,36	9,72	54,34

SF VALUE - RENDIMIENTO VS FONDOS COMPARABLES

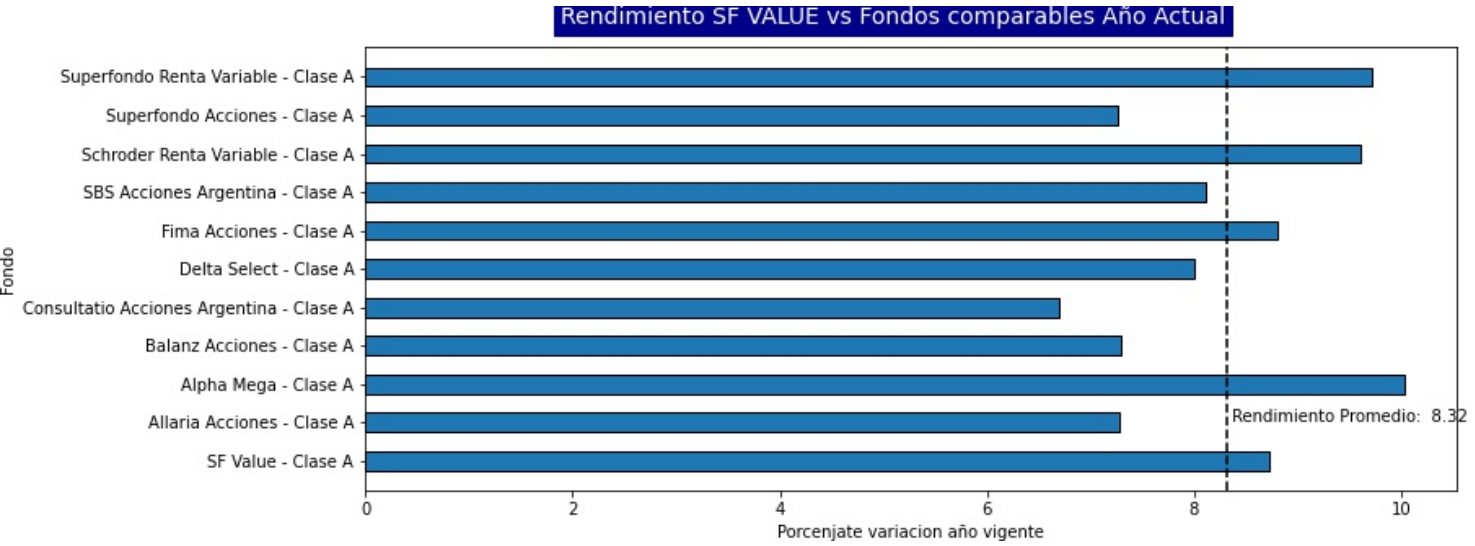

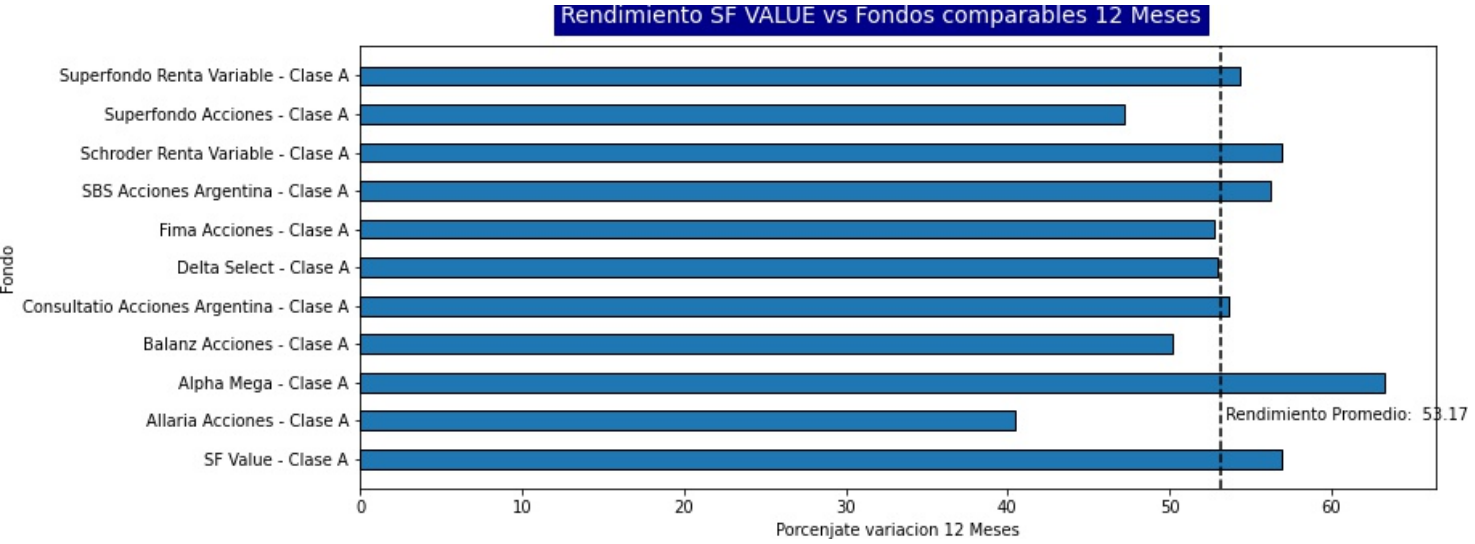
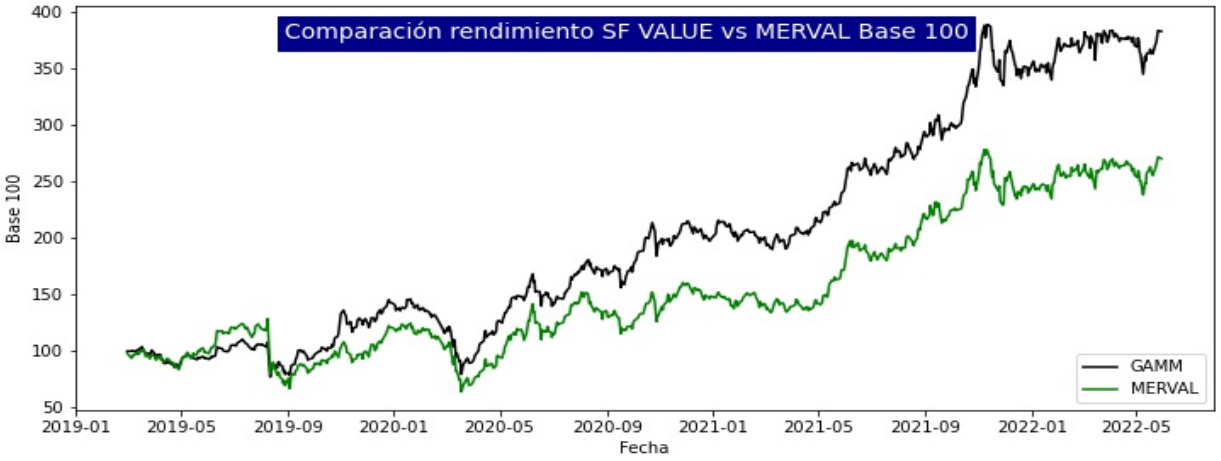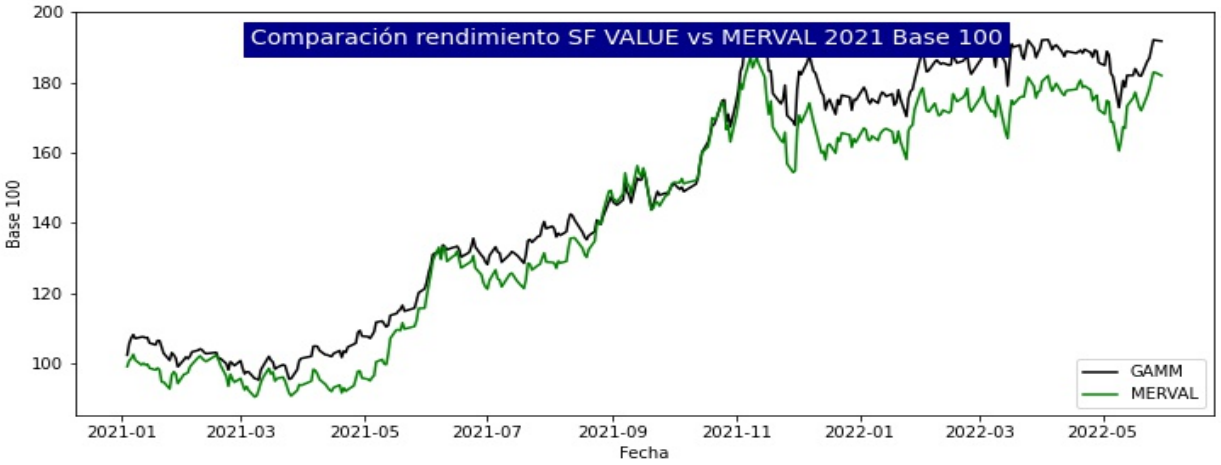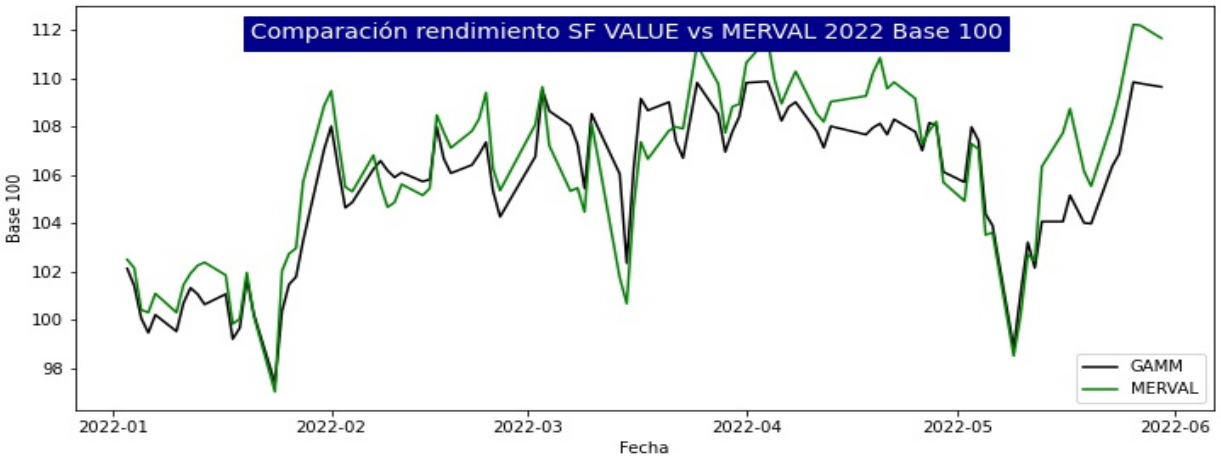
SF VALUE - COMPARACION RENDIMIENTO VS MERVAL