SOLFIN
SOLUCIONES FINANCIERAS S.A.
ALyC Y AN PROPIO Registrado en la CNV bajo el Nro. 100
ACyDI de FCI Registrado en la CNV bajo el Nro. 43

24 DE ENERO DE 2022

SOLFIN
SOLUCIONES
FINANCIERAS S.A.

INFORME DIARIO DE MERCADO ARGENTINO, USA Y FONDOS COMUNES DE INVERSIÓN

RESUMEN CIERRE DEL DIA MERCADO ARGENTINO

Dólares Cierre	Dólar A3500	104,53	Dólar Mininorista	110,08			
	Dólar MEP AL30	219,17	Dólar Cable AL30	no op	CANJE con AL30	no op	
	Dólar MEP GD30	217,09	Dólar Cable GD30	226,78	CANJE con GD30	4,46%	
	Dólar MEP Ledes	216,86	Dólar Cable Ledes	223,18	CANJE con Ledes	2,91%	

Variación Porcentual Acciones Panel Líder

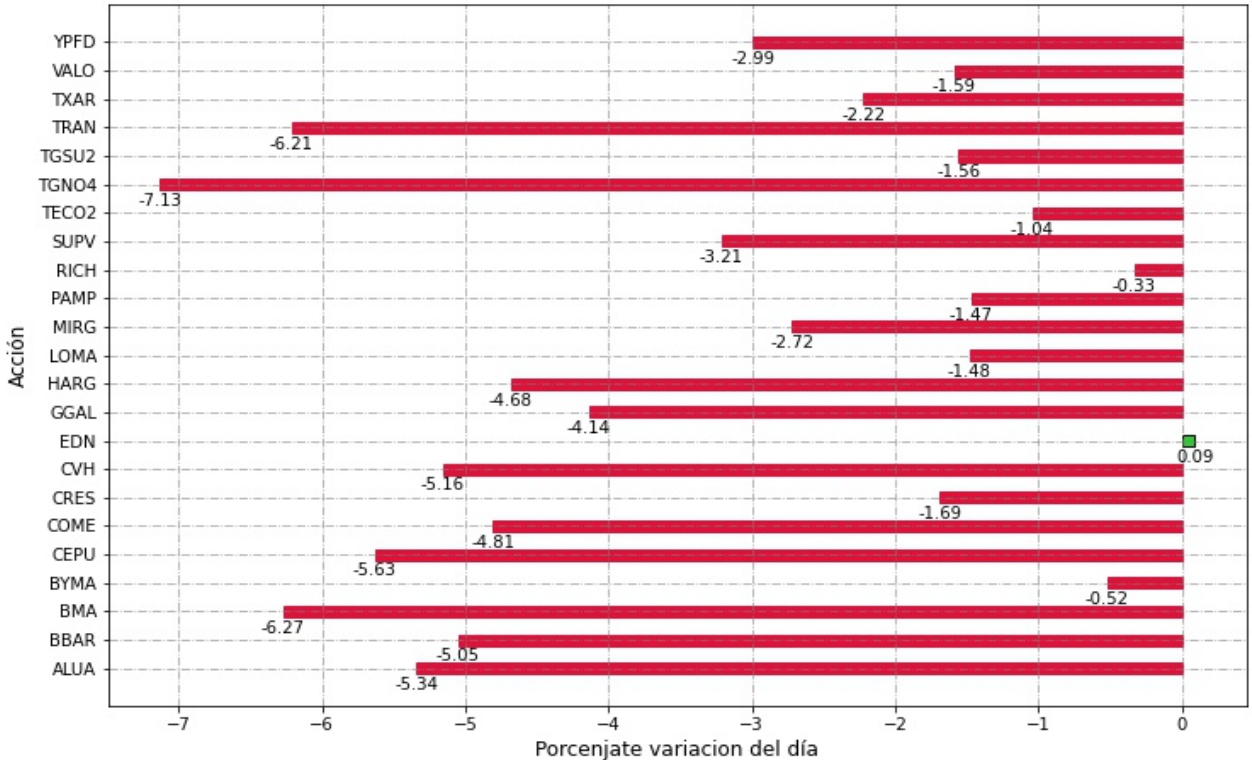

Variación Porcentual Bonos MEP

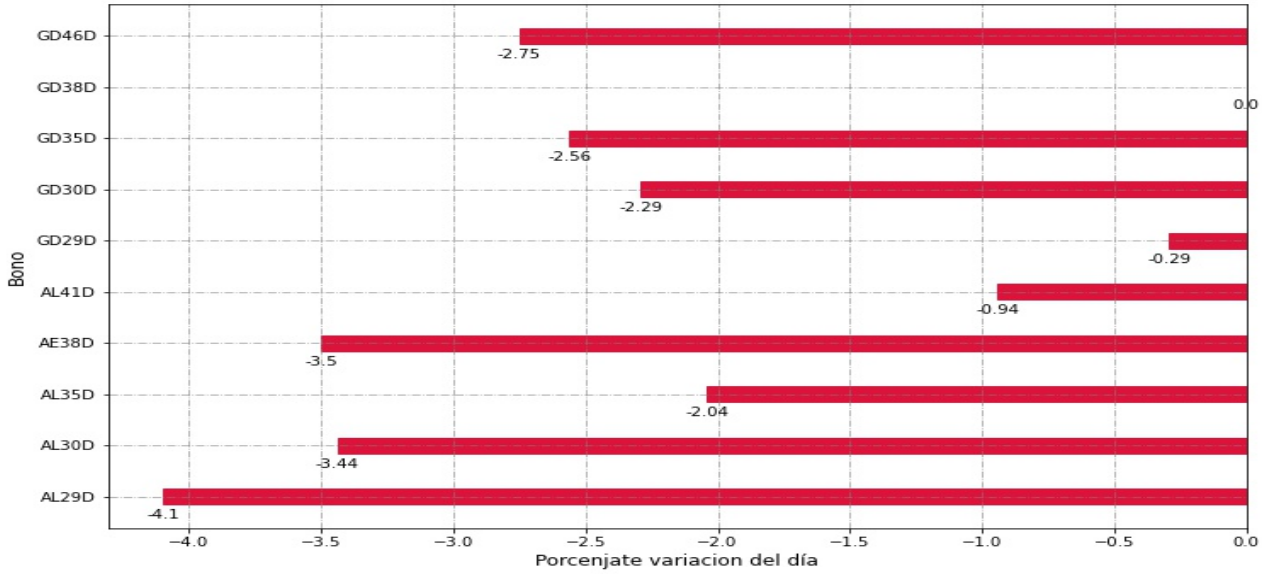

CIERRE MERCADO ARGENTINO

Indice	Ultimo	Var%
MERVAL	81004,41	-3,13

Acciones Líderes	Ultimo	Var%
ALUA	85,1	-5,34
BBAR	208,5	-5,05
BMA	279,5	-6,27
BYMA	1059	-0,52
CEPU	62	-5,63
COME	5,94	-4,81
CRES	104,45	-1,69
CVH	514,5	-5,16
EDN	53,35	0,09
GGAL	181,55	-4,14
HARG	157,75	-4,68
LOMA	257,1	-1,48
MIRG	3375	-2,72
PAMP	163,8	-1,47
SUPV	75,5	-3,21
TECO2	217,9	-1,04
TGNO4	76,8	-7,13
TGSU2	192,9	-1,56
TRAN	46,1	-6,21
TXAR	121,25	-2,22
VALO	24,75	-1,59
YPFD	826,2	-2,99

Acciones Panel General	Ultimo	Var%
AGRO	39	-1,76
AUSO	102,5	-4,21
BHIP	8,2	0,24
BOLT	4	-2,91
BPAT	78	-0,51
BRIO	32,25	-0,62
BRIO6	0	0
CADO	27,95	-1,76
CAPX	119	-1,04
CARC	2,04	-3,32
CECO2	27,2	-4,9
CELU	19,55	-2,01
CGPA2	41,4	-3,72
CRE3W	39,9	-2,21
CTIO	240	-1,94
DGCU2	38,9	-2,51
DOME	12,6	0,8
DYCA	123,5	-2,76
EMDE	#N/D	#N/D
FERR	16,5	-2,65
FIPL	0	0
GAMI	47,5	-3,06
GARO	30	-2,91
GBAN	66	-2,22
GCLA	177,5	-2,66
GRIM	116,75	-0,21
HAVA	135	-6,9
INTR	17	2,41
INVJ	20,5	-1,44
IRCP	120	0
IRS2W	45	-2,6
IRSA	88,1	-3,08
LEDE	57	-0,18
LONG	9,98	-0,7
METR	33,35	-4,71
MOLA	1136	-3,36
MOLI	119	-2,46
MORI	14,05	-3,44
MTR	225	0
OEST	36,2	-5,11
PATA	37,35	1,08
PGR	11,25	-3,02
POLL	0	0
REGE	#N/D	#N/D
RICH	#N/D	#N/D
RIGO	152	-0,65
ROSE	11	-6,78
SAMI	137,75	-5,49
SEMI	5,92	-2,31
TGLT	3,58	-2,19

Cedears	Nombre	Ultimo	Var%
AAPL	APPLE INC.	3575,5	-2,18
ABBV	ABBVIE INC	2918,5	-1
ABT	ABBOTT LABORATORIES	6876	-2,18
ADBE	ADOBE SYSTEMS INCORPORATED	5268,5	3,17
AMD	ADVANCED MICRO DEVICES, INC.	51102	-5,33
AMGN	AMGEN INC.	5012,5	-1,72
AMZN	AMAZON.COM, INC.	4439,5	-1,28
ARCO	ARCOS DORADOS HOLDINGS INC.	2499	0,36
AUY	YAMANA GOLD INC.	960	2,02
AVGO	BROADCOM INC	3096,5	-0,24
BA	BOEING Co.	7493,5	-2,88
BA.C	BANK OF AMERICA CORPORATION	4965	-1,77
BABA	ALIBABA GROUP HOLDING LIMITED*	2994,5	-2,55
BBD	BANCO BRADESCO, S.A.	860	1
BCS	BARCLAYS BANK plc ADR	2361,5	-3,71
BIDU	BAIDU, INC.	3027,5	-5,43
BIOX	BIOCERES CROP SOLUTIONS CORP	5720	-3,87
BMY	BRISTOL MYERS SQUIBB COMPANY	4637	-2,97
BNG	BUNGE LIMITED	4173,5	-1,29
BP	BP plc. ADR	1342	-2,79
BRKB	BERKSHIRE HATHAWAY INC	3065,5	-1,51
C	CITIGROUP INCORPORATED	4664	-0,82
COST	COSTCO WHOLSALE CORP	9070,5	0,06
CRM	SALESFORCE.COM, INC.	8227,5	0,15
CSCO	CISCO SYSTEMS Inc.	2514,5	-0,79
CVX	CHEVRON CORP	3545	-1,2
DE	DEERE & COMPANY	8106,5	-0,39
DESP	DESPEGAR.COM, CORP.	2215,5	5,3
DISN	DISNEY COMMON STOCK	7621	-1,22
FB	FACEBOOK, INC.	8575	-0,16
FSLR	FIRST SOLAR INC.	5712,5	-1,07
GE	GENERAL ELECTRIC Co.	21533,5	-0,09
GGB	GERDAU S.A.	4530	-0,2
GLNT	GLOBANT S.A.	8570	0,81
GOLD	BARRICK GOLD CORP.	4351,5	0,74
GOOGL	Alphabet Inc. CL "A"	9962,5	-2,47
GS	THE GOLDMAN SACHS GROUP, INC	5847,5	-1,65
HD	HOME DEPOT INC.	10136	3,01
HMY	HARMONY GOLD MINING COMPANY LTD.	897,5	-1,59
INTC	INTEL Corporation	2311,5	-1,03
ITUB	ITAÚ UNIBANCO HOLDING S.A.	935,5	-0,58
JD	JD.COM, INC.	7963	-3,26
JNJ	JOHNSON & JOHNSON	7222	-1,92
JPM	J.P. MORGAN & CHASE Co.	6478,5	-0,44
KO	COCA COLA Co.	2671	-1,86
LMT	LOCKHEED MARTIN CORPORATION	4160	0,23
MA	MASTERCARD INC	2330	-3,5
MCD	Mc DONALD'S Corp.	7104	-0,99
MELI	MERCADOLIBRE INC.	3803,5	-3,88
MMM	3M COMPANY	7736	-0,73
MRK	MERCK & Co. Inc.	3487,5	-2,23
MSFT	MICROSOFT CORPORATION	6557,5	-2,4
NEM	NEWMONT CORPORATION	4702,5	0,37
NFLX	NETFLIX, INC.	5287	-3,92
NVDA	NVIDIA CORPORATION	2119	-4,36
PBR	PETROLEO BRASILEIRO - PETROBRAS (ADR)	2820,5	-0,76
PEP	PEPSICO INC	6450,5	-0,97
PFE	PFIZER INC	5690	-3,67
PG	PROCTER & GAMBLE Co.	7270,5	-0,52
PYPL	PAYPAL HOLDINGS, INC.	4464	-3,15
QCOM	QUALCOMM INCORPORATED	3410,5	0,74
RDS	ROYAL DUTCH SHELL PLC ADR	5349	-2,08
SHOP	SHOPIFY INC	1944,5	3,73
SPOT	SPOTIFY TECHNOLOGY SA	1520,5	-4,16
SQ	SQUARE INC	1268,5	-5,27
T	AT&T INC	1955,5	-1,01
TEN	TENARIS S.A. (ADS)	5106	-0,73
TSLA	TESLA, INC.	13414	-6,03
TSM	TAIWAN SEMICONDUCTOR MANUFACTURING	84435,5	-0,66
TXR	TERNIUM S.A.	4631,5	-3,9
V	VISA INC	7496	-3,16
VALE	VALE S.A.	1717	-1,35
VIST	VISTA OIL & GAS SAB DE CV (ADS)	5999	-6,43
VZ	VERIZON COMMUNICATIONS INC.	5945,5	-0,08
WFC	WELLS FARGO & COMPANY	2381,5	-0,54
WMT	WALMART Inc.	5221,5	-0,6
X	UNITED STATES STEEL CORP.	1431,5	-2,42
XOM	EXXON MOBIL CORPORATION	3238,5	0,76
ZM	ZOOM VIDEO COMMUNICATIONS INC	726,5	0,9

Variables	
MEP	217,09
CABLE	226,78
Dólar Min.	110,08
Dólar A3500	104,53
Infl. Mensual	2,5
Infl. Inter.	51,4
REM	43,7
Basi Mon.	3546894
Leliq	2141089
Reservas usd	38944

Futuro Dólar	Ultimo	Var%
DLR012022	105,18	-0,09
DLR022022	108,68	-0,11
DLR032022	114,1	0,02
DLR042022	118,75	0,11
DLR052022	123,95	0,16
DLR062022	128,75	0,27
DLR072022	133	0,15
DLR082022	137,85	0,25
DLR092022	142,6	0,53

Bonos USD (Liq Pesos)	Ultimo	Var%
AE38	6820	-0,44
AL29	6543	-0,71
AL30	6095	-0,52
AL35	6050	-0,98
AL41	6684	0,66
GD29	7150	0,7
GD30	6860	-1
GD35	6180	-1,14
GD38	7590	-0,13
GD41	7100	0,28
GD46	6275	-0,4

Bonos USD		
AE38C	#N/D	#N/D
AE38D	31,75	-3,5
AL29C	#N/D	#N/D
AL29D	30,37	-4,1
AL30C	0	0
AL30D	27,81	-3,44
AL35C	#N/D	#N/D
AL35D	28,4	-2,04
AL41C	#N/D	#N/D
AL41D	31,7	-0,94
GD29C	#N/D	#N/D
GD29D	34,4	-0,29
GD30C	30,25	-2,29
GD30D	31,6	-2,29
GD35C	0	0
GD35D	28,5	-2,56
GD38D	35,5	0
GD41D	33	-1,49
GD46D	29,66	-2,75

Bonos Dollar Linked		
T2V2	11300	-0,88
TV22	10695	-0,01

Bonos Pesos		
T2X2	191,35	0,66
T2X3	182	0,41
T2X4	0	0
TC23	476,5	-0,1
TX22	196,7	0,1
TX23	199,9	0,33
TX24	194,85	0,31
TX26	168,7	0,96
TX28	167,45	0
PR13	755	0,27
TO23	68,6	-0,72
TO26	44,75	0,56
DICP	3390	0,44
PARP	1679	0,54

ANALISIS TITULOS PUBLICOS

Ticker	Precio	Vencimiento	TIR	DM	VR	Paridad
Bonos Nacionales USD Legislacion Extranjera						
GD29	7150	9-Jul-29	**28,57%**	3,93	100	0
GD29D	34,4	9-Jul-29	**26,12%**	4,02	100	0
GD30	6860	9-Jul-30	**27,60%**	4,12	100	0
GD30D	31,6	9-Jul-30	**26,42%**	4,17	100	0
GD35	6180	9-Jul-35	**21,24%**	6,79	100	0
GD35D	28,5	9-Jul-35	**20,53%**	6,89	100	0
GD38	7590	9-Ene-38	**21,34%**	5,72	100	0
GD38D	35,5	9-Ene-38	**20,23%**	5,86	100	0
GD46	6275	9-Jul-46	**21,87%**	5,69	100	0
GD46D	29,66	9-Jul-46	**20,56%**	5,9	100	0
Bonos Nacionales USD Legislacion Local						
AL30	6095	9-Jul-30	**30,88%**	3,9904	100	0
AL30D	27,81	9-Jul-30	**29,92%**	4,028	100	0
AL35	6050	9-Jul-35	**21,59%**	6,74	100	0
AL35D	28,4	9-Jul-35	**20,58%**	6,88	100	0
AE38	6820	9-Ene-38	**23,45%**	5,46	100	0
AE38D	31,75	9-Ene-38	**22,37%**	5,59	100	0
AL41	6684	9-Jul-41	**19,97%**	6,38	100	0
AL41D	31,7	9-Jul-41	**18,74%**	6,6	100	0
AL29	6543	9-Jul-29	**31,15%**	3,85	100	0
AL29D	30,37	9-Jul-29	**29,65%**	3,9	100	0
Bonos Nacionales Dollar Linked						
TV22	10695	29-Abr-22	**-8,41%**	0,27	100	0
T2V2	11300	30-Nov-22	**-8,61%**	0,88	100	0
Bonos Nacionales Pesos						
Bonos CER						
TX22	196,7	18-Mar-22	**-4,22%**	0,14	100	0
T2X2	191,35	20-Sep-22	**-3,45%**	0,66	100	0
TC23	476,5	6-Mar-23	**-0,57%**	1,08	100	0
TX23	199,9	25-Mar-23	**-0,98%**	1,15	100	0
T2X3	182	13-Ago-23	**-0,45%**	1,53	100	0
PR13	755	15-Mar-24	**-2,89%**	1,12	21,98	105,61
TX24	194,85	25-Mar-24	**1,44%**	2,1095	100	100,14
T2X4	148,3	26-Jul-24	**0,87%**	2,45	100	101,69
TX26	168,7	9-Nov-26	**2,85%**	3,58923	100	97,07
TX28	167,45	9-Nov-28	**3,17%**	4,21	100	96,3
DICP	3390	31-Dic-33	**6,07%**	5,6	100	99,15
PARP	1679	31-Dic-38	**6,68%**	9,98	100	62,27
Bonos Tasa Fija						
TO23	68,6	17-Oct-23	**54,87%**	1,13	100	0
TO26	44,75	18-Oct-26	**54,38%**	1,99	100	0

CIERRE MERCADO USA

Principales Acciones			
	Nombre	Ultimo	Var%
AAPL	Apple Inc.	161,62	-0,49
ABBV	AbbVie Inc.	132,16	0,14
ABT	Abbott Laboratories	123,82	-1,6
ADBE	Adobe Inc.	519,66	3,95
AMD	Advanced Micro Devices Inc.	116,53	-1,92
AMGN	Amgen Inc.	226,08	-0,72
AMZN	Amazon.com Inc.	2890,88	1,33
AVGO	Broadcom Inc.	541,58	1,57
AXP	American Express Company	158,93	0,12
BA	Boeing Company	204,2	-0,6
BAC	Bank of America Corp	44,55	-0,82
BMY	Bristol-Myers Squibb Company	62,61	-1,46
BRK-B	Berkshire Hathaway Inc. Class B	303,73	-0,49
C	Citigroup Inc.	62,7	-0,9
CAT	Caterpillar Inc.	214,33	0,11
CMCSA	Comcast Corporation Class A	50,07	0,68
COST	Costco Wholesale Corporation	488,9	1,51
CRM	salesforce.com inc.	223,03	2,01
CSCO	Cisco Systems Inc.	56,9	0,39
CVX	Chevron Corporation	127,18	0,21
DE	Deere & Company	364,03	-0,07
DIS	Walt Disney Company	137,46	0,06
FB	Facebook Inc. Class A	308,71	1,83
GE	General Electric Company	96,91	0,63
GOOGL	Alphabet Inc. Class A	2616,08	0,35
GS	Goldman Sachs Group Inc.	343,39	-0,15
HD	Home Depot Inc.	363,81	4,21
HON	Honeywell International Inc.	204,45	-0,32
IBM	International Business Machines Corporation	128,82	-0,41
INTC	Intel Corporation	51,94	-0,19
JNJ	Johnson & Johnson	162,97	-1,15
JPM	JPMorgan Chase & Co.	144,95	-0,09
KO	Coca-Cola Company	59,96	-0,81
LIN	Linde plc	316,16	0,01
MA	Mastercard Incorporated Class A	349,42	-1,59
MCD	McDonald's Corporation	253,61	-0,38
MMM	3M Company	172,8	0,09
MRK	Merck & Co. Inc.	78,83	-1,44
MS	Morgan Stanley	98,08	-0,79
MSFT	Microsoft Corporation	296,37	0,11
NFLX	Netflix Inc.	387,15	-2,6
NKE	NIKE Inc. Class B	146	2,13
NVDA	NVIDIA Corporation	233,72	-0,01
ORCL	Oracle Corporation	82,42	0,24
PEP	PepsiCo Inc.	173,33	-0,51
PFE	Pfizer Inc.	51,54	-2,37
PG	Procter & Gamble Company	161,3	-0,81
PM	Philip Morris International Inc.	100,58	-2,27
PYPL	PayPal Holdings Inc	162,17	-0,84
QCOM	Qualcomm Inc	170,07	3,12
SBUX	Starbucks Corporation	98,1	1,86
T	AT&T Inc.	26,34	-1,01
TSLA	Tesla Inc	930	-1,47
TXN	Texas Instruments Incorporated	178,34	1,54
UNH	UnitedHealth Group Incorporated	462,27	0,24
UNP	Union Pacific Corporation	245,1	-0,5
UPS	United Parcel Service Inc. Class B	204,13	1,08
V	Visa Inc. Class A	201,85	-1,98
VZ	Verizon Communications Inc.	52,96	-0,38
WFC	Wells Fargo & Company	53,32	-0,65
WMT	Walmart Inc.	140,2	0,01
XOM	Exxon Mobil Corporation	72,79	0,86

Indices			
	Nombre	Ultimo	Var%
DOW JONES INDUSTRIAL AVERAGE		34364,5	0,29
S&P 500		4410,13	0,28
NASDAQ		13855,13	0,63

Principales ETF			
	Nombre	Ultimo	Var%
DBA	invesco DB Agriculture Fund	20,12	-0,15
DBB	Aluminio, cobre, zinc	23,05	-0,35
DBEF	Xtrackers MSCI EAFE Hedged Equity	37,74	-0,79
DIA	SPDR® Dow Jones Industrial Average	343,81	0,43
DUST	Direxion Daily Gold Miners Bear 3X Shares	19,04	1,22
DXJ	WisdomTree Japan Hedged Equity	62,19	0,47
EEM	iShares MSCI Emerging Markets	48,31	-1,41
EPI	WisdomTree India Earnings	35,84	-3,08
EWJ	iShares MSCI Japan	64,53	-0,43
EWZ	iShares MSCI Brazil Capped	29,51	-1,37
EZU	iShares MSCI Eurozone	46,92	-1,41
FXE	Invesco CurrencyShares® Euro	105,18	-0,22
FXI	iShares China Large-Cap	37,65	-1,59
GDX	VanEck Vectors Gold Miners	31,45	-0,63
GDXJ	VanEck Vectors Junior Gold Miners	40,41	-1,58
GLD	SPDR® Gold Shares	172,03	0,55
HEDJ	WisdomTree Europe Hedged Equity	76,91	-1,21
HYG	iShares iBoxx $ High Yield Corporate Bond	85,35	-0,11
ITB	iShares US Home Construction	71,88	3,8
IWM	iShares Russell 2000	201,53	2,3
JDST	Direxion Daily Junior Gold Miners Bear 3X Shares	11,24	2,93
KRE	SPDR S&P Regional Banking	72,61	1,4
NUGT	Direxion Daily Gold Miners Index Bull 2X Shares	48,69	-1,64
QQQ	Invesco QQQ Trust	353,3	0,46
RSX	VanEck Vectors Russia	21,99	-4,43
SHY	iShares 1-3 Year Treasury Bond	85,18	0,06
SLV	iShares Silver Trust	22,11	-1,21
SPY	SPDR S&P 500	439,84	0,42
SQQQ	ProShares UltraPro Short QQQ	41,27	-1,24
TLH	iShares 10-20 Year Treasury Bond	143,53	-0,55
TLT	iShares 20+ Year Treasury Bond	142,45	-0,82
USO	United States Oil	60,11	-1,1
UUP	iShares 20+ Year Treasury Bond	25,69	0,31
UVXY	ProShares Ultra VIX Short-Term Futures	17,68	2,79
VEA	Vanguard FTSE Developed Markets	48,91	-1,11
VTV	Vanguard Value Index Fund ETF Shares	143,63	0,08
VUG	Vanguard Growth Index Fund ETF Shares	281,6	0,73
VXX	iPath® Series B S&P 500® VIX Short-Term Futures	23,72	2,24
XHB	SPDR S&P Homebuilders	75,18	3,23
XLC	Communication Services Select Sector SPDR	72,75	0,73
XLE	Energy Select Sector SPDR	62,87	0,67
XLF	Financial Select Sector SPDR	38,31	0,29
XLI	Industrial Select Sector SPDR	101,78	0,57
XLK	Technology Select Sector SPDR	155,13	0,52
XLRE	The Real Estate Select Sector SPDR Fund	46,99	0,21
XLU	Utilities Select Sector SPDR	68,18	-0,96
XLV	Health Care Select Sector SPDR® Fund	129,04	-0,33
XLY	Consumer Discretionary Select Sector SPDR® Fund	182,59	1,2
XOP	SPDR S&P Oil & Gas Exploration & Production	102,36	1,8

Criptomonedas			
	Nombre	Ultimo	Var%
ETHE	Grayscale Ethereum Trust	19,97	-3,74
GBTC	Grayscale Bitcoin Trust	25,9	1,2

CEDEARS DE ETF

Ticker	Nombre	Precio $ Cedear	Cedear Var%	Precio USD ETF	ETF Var%	Tipo de cambio implicito	Ratio Cedear / Subyacente
SPY	SPDR S&P 500	4882	-0,99	439,84	0,42	221,99	20
QQQ	Invesco QQQ Trust	3913	-1,95	353,3	0,46	221,51	20
IWM	IShares Trust Russell 2000	4481	0,55	201,53	2,3	222,35	10
EEM	IShares MSCI Emerging Market	2177,5	-1,4	48,31	-1,41	225,37	5
XLF	Financial Select Sector SPDR Fund	4263	-0,78	38,31	0,29	222,55	2
XLE	Energy Select Sector SPDR Fund	7013	-0,02	62,87	0,67	223,10	2
DIA	SPDR Dow Jones Industrial	3826	-0,82	343,81	0,43	222,56	20
EWZ	IShares MSCI Brazil Cap	3335	-1,08	29,51	-1,37	226,03	2
ARKK	ARK Innovation	1610,5	-1,17	73,54	2,82	219,00	10

RESUMEN RENDIMIENTO FONDOS GALILEO Y COMPASS

				Variación porcentual desde			
Fondo	Objetivo	Mon	Precio	Un día	30/12/21	30/12/21	30/12/20
Galileo Acciones - Clase A	Acciones Argentinas	ARS	11,52	-2,90	-2,68	-2,68	62,41
Galileo Ahorro - Clase A	T+1	ARS	20,27	0,28	2,82	2,82	43,01
Galileo Ahorro Plus - Clase A	Renta Fija Corto Plazo	ARS	7,52	0,26	2,71	2,71	42,18
Galileo Argentina - Clase A	Dóllar Linked	ARS	108,88	0,39	1,99	1,99	23,69
Galileo Estrategia - Clase A	Mix	ARS	4,32	0,05	2,22	2,22	40,64
SF Value - Clase A	Acciones Argentinas	ARS	3,40	-2,84	-2,63	-2,63	65,71
Galileo Pesos - Clase A	Money Market	ARS	1,88	0,24	2,06	2,06	35,00
Galileo Premium - Clase A	Cobertura Dólar	ARS	27,56	0,31	8,59	8,59	57,91
Galileo Renta - Clase A	Cobertura Dólar IG	ARS	3,18	0,60	7,13	7,13	56,21
Galileo Renta Fija - Clase A	Retorno Total	ARS	13,86	-0,02	2,04	2,04	43,52
Galileo Event Driven - Clase A	Renta Fija Latam	USD	2,73	-0,09	-0,75	-0,75	0,86
Galileo Income - Clase A	Renta Fija Inv. Grade	USD	1,09	-0,01	-0,38	-0,38	0,28
Compass Ahorro - Clase A	Renta Fija Pesos	ARS	9,23	0,10	2,87	2,87	45,66
Compass Argentina Abierto PyMEs - C	Pymes	ARS	22,91	0,23	2,52	2,52	36,34
Compass Crecimiento - Clase A	Acciones Argentinas	ARS	307,97	-2,90	-2,59	-2,59	67,11
Compass Crecimiento II - Clase A	Acciones Latam	ARS	32,78	-2,09	-2,18	-2,18	48,67
Compass Liquidez - Clase A	Money Market	ARS	1,47	0,25	2,07	2,07	35,10
Compass Opportunity - Clase A	Deuda Corp.	ARS	45,63	0,49	4,16	4,16	46,27
Compass Renta Fija II - Clase A	Renta Fija	ARS	77,98	0,15	3,38	3,38	50,39
Compass Renta Fija III - Clase A	Dollar Linked	ARS	31,05	0,21	1,91	1,91	33,38
Compass Renta Fija IV - Clase A	Renta Fija	ARS	10,47	-0,37	5,22	5,22	57,30
Compass Renta Mixta - Clase A	Mixta	ARS	4,86	-0,17	2,83	2,83	68,98
Compass Renta Plus - Clase A	Renta Fija	ARS	3,48	0,89	4,60	4,60	52,26
Compass Renta Plus II - Clase A	Renta Fija	ARS	1,45	0,05	1,82	1,82	42,36
Compass Ahorro en Dolares - Clase A	Renta Fija Latam HY	USD	0,72	-0,10	-2,00	-2,00	-4,35
Compass Best Ideas - Clase A	Asset Allocation	USD	0,35	-0,19	-0,81	-0,81	15,70
Compass Renta Fija - Clase A	Renta Fija Latam IG	USD	2,51	-0,03	-0,44	-0,44	-2,05
Compass Small Cap II - Clase A	Acciones Latam	USD	0,60	-2,17	-7,98	-7,98	-40,34

SF VALUE - RENDIMIENTO VS FONDOS COMPARABLES

			Variación porcentual desde			
Fondo	Moneda	Precio	Un día	30/12/21	30/12/21	30/12/20
SF Value - Clase A	**ARS**	**3,40**	**-2,84**	**-2,63**	**-2,63**	**65,71**
Allaria Acciones - Clase A	ARS	27,56	**-3,46**	-3,59	-3,59	62,10
Alpha Mega - Clase A	ARS	22,66	**-3,21**	-4,40	-4,40	67,02
Balanz Acciones - Clase A	ARS	4,56	**-3,16**	-3,80	-3,80	62,30
Consultatio Acciones Argentina - Clase A	ARS	474,17	**-3,10**	-3,75	-3,75	67,71
Delta Select - Clase A	ARS	21,39	**-2,93**	-2,59	-2,59	63,31
Fima Acciones - Clase A	ARS	8,09	**-3,17**	-3,80	-3,80	61,49
SBS Acciones Argentina - Clase A	ARS	48,91	**-2,69**	-2,51	-2,51	72,47
Schroder Renta Variable - Clase A	ARS	31,46	**-2,86**	-2,80	-2,80	60,24
Superfondo Acciones - Clase A	ARS	13,79	**-4,10**	-5,23	-5,23	63,77
Superfondo Renta Variable - Clase A	ARS	141,78	**-3,57**	-4,19	-4,19	70,49

SF VALUE - RENDIMIENTO VS FONDOS COMPARABLES

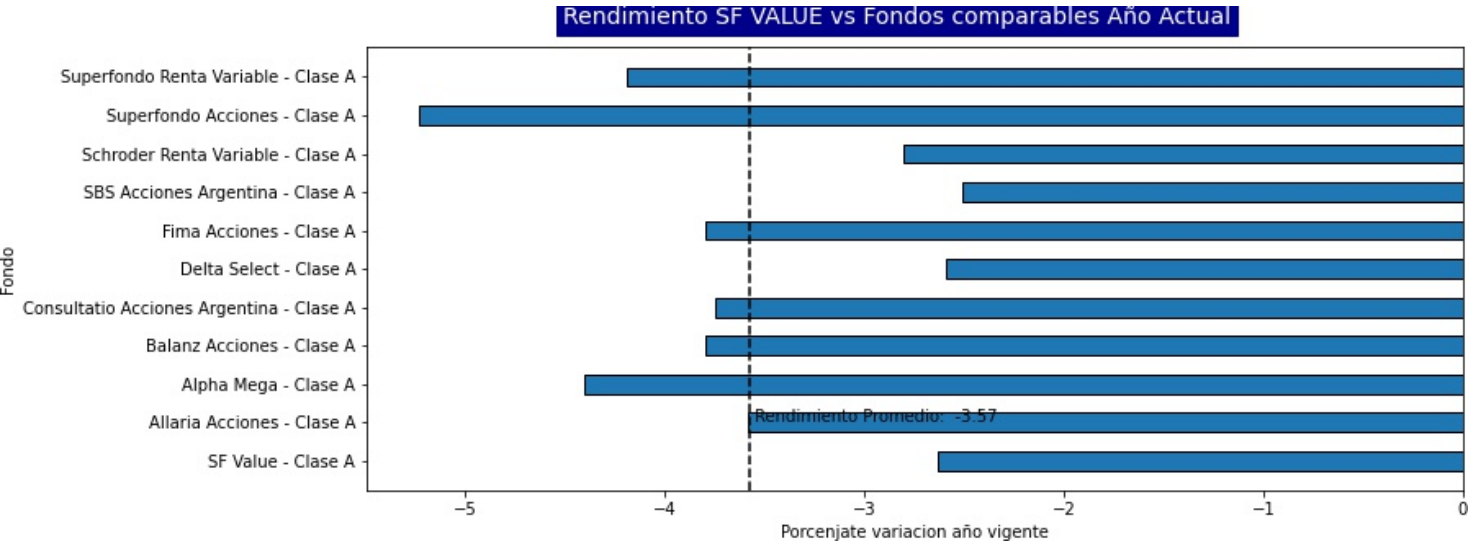

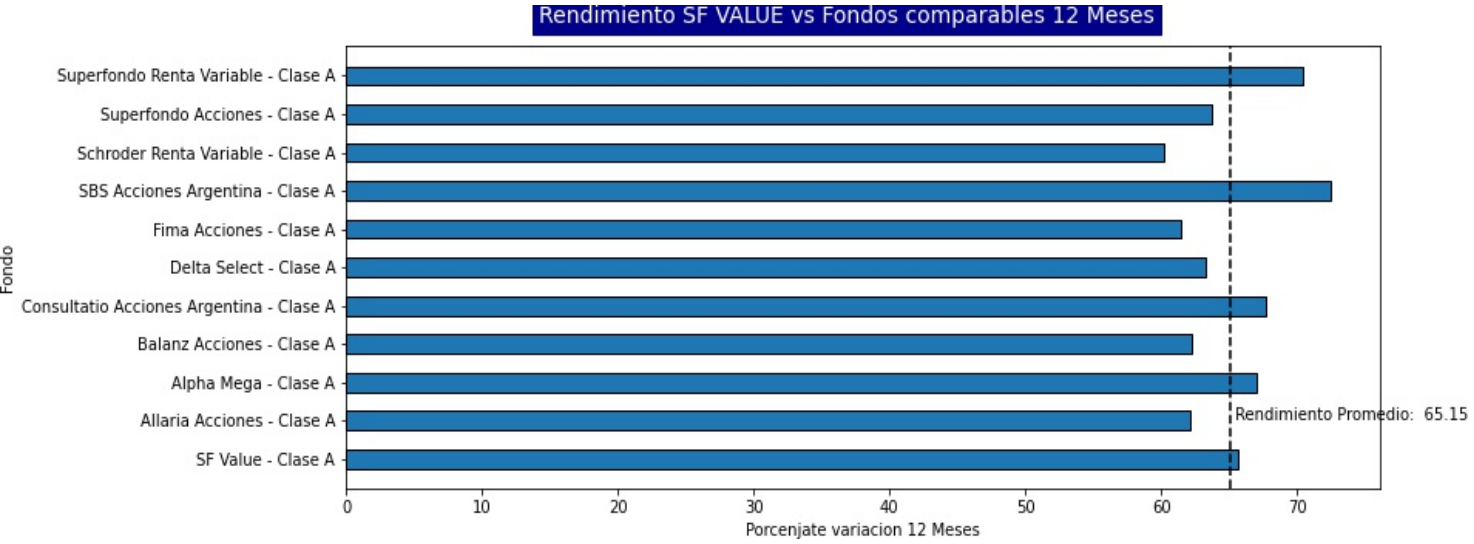
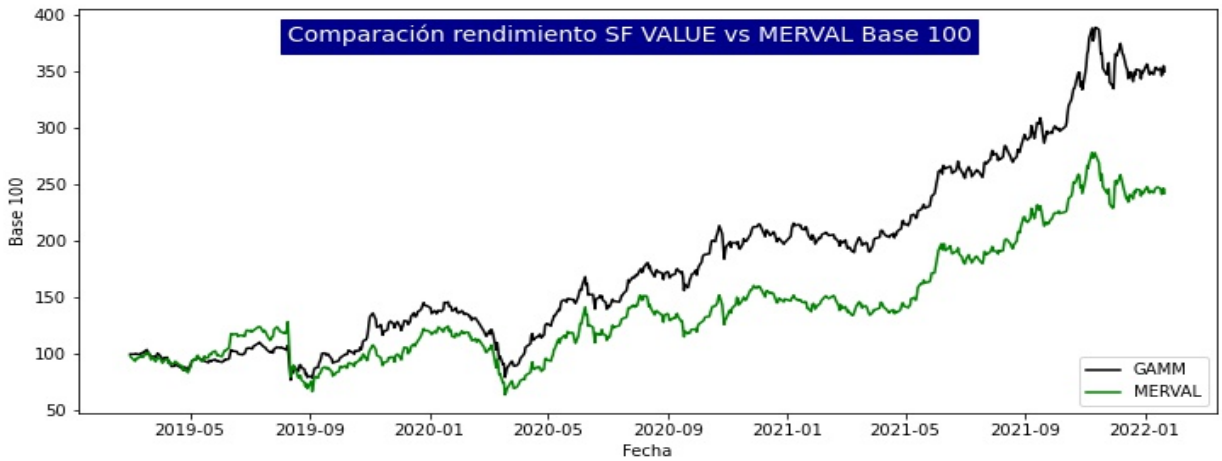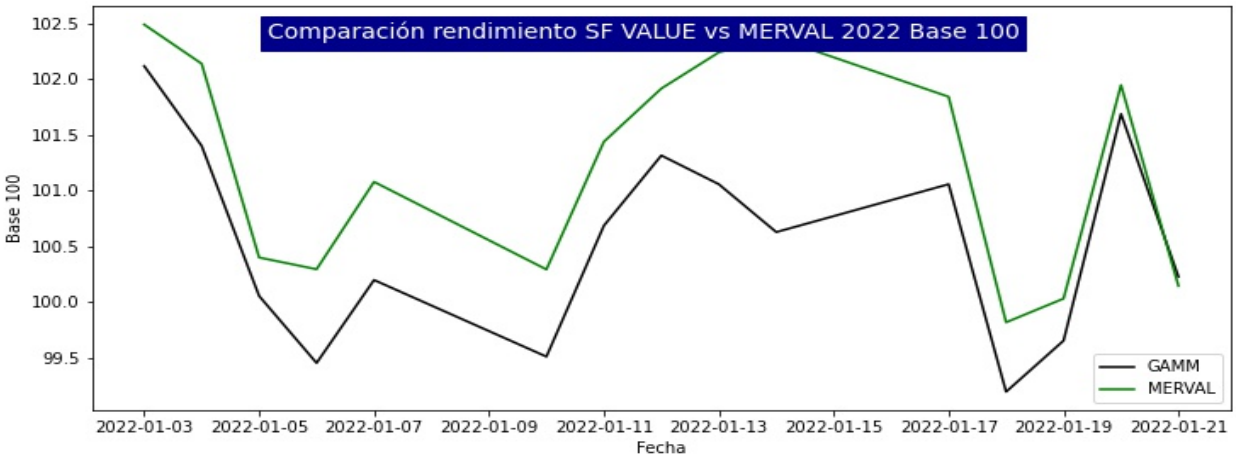
SF VALUE - COMPARACION RENDIMIENTO VS MERVAL