08 DE MARZO DE 2022

SOLFIN
SOLUCIONES
FINANCIERAS S.A.

INFORME DIARIO DE MERCADO ARGENTINO, USA Y FONDOS COMUNES DE INVERSIÓN

RESUMEN CIERRE DEL DIA MERCADO ARGENTINO

Dólares Cierre							
	Dólar A3500	105,35	Dólar Mininorista	108,56		
	Dólar MEP AL30	193,39	Dólar Cable AL30	no op	CANJE con AL30	no op
	Dólar MEP GD30	194,54	Dólar Cable GD30	198,67	CANJE con GD30	2,12%
	Dólar MEP Ledes	194,37	Dólar Cable Ledes	no op	CANJE con Ledes	no op

Variación Porcentual Acciones Panel Líder

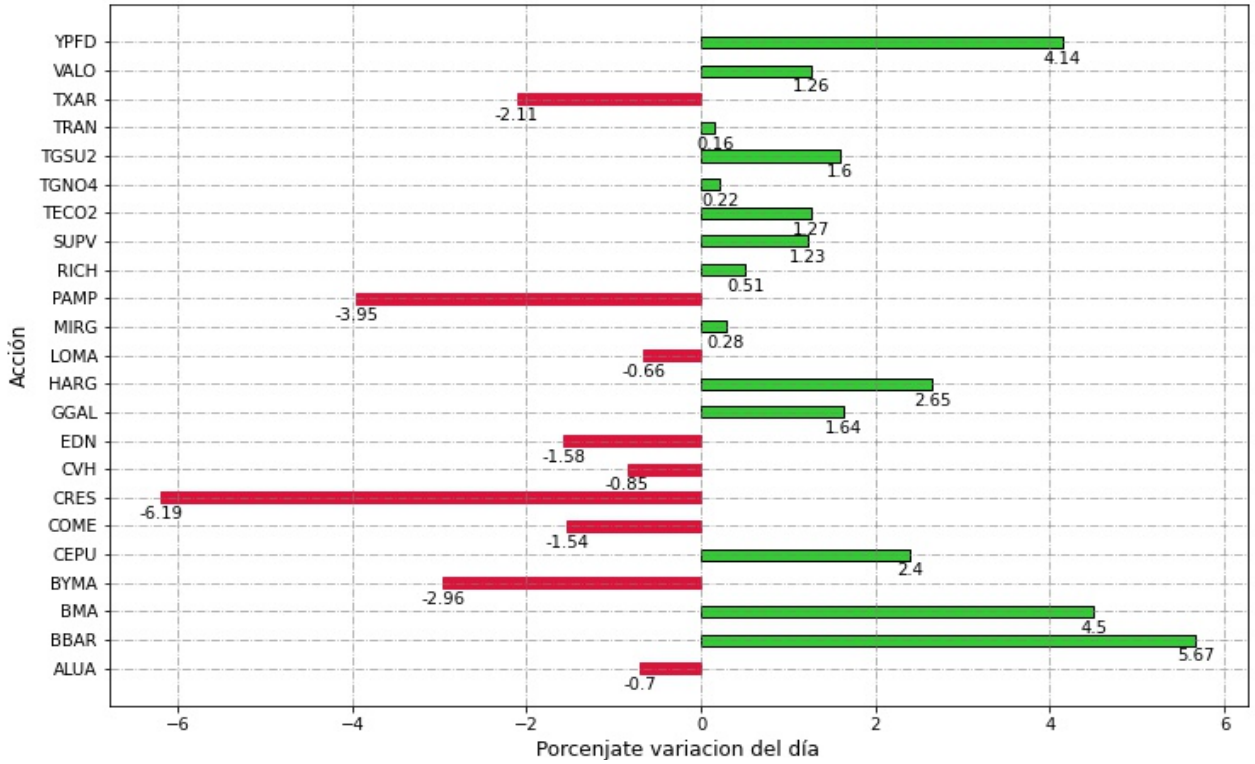

Variación Porcentual Bonos MEP

CIERRE MERCADO ARGENTINO

Indice		
	Ultimo	Var%
MERVAL	88061,14	0

Acciones Líderes		
	Ultimo	Var%
ALUA	99,8	-0,7
BBAR	208,75	5,67
BMA	298,2	4,5
BYMA	1081	-2,96
CEPU	76,8	2,4
COME	7,02	-1,54
CRES	149,2	-6,19
CVH	642	-0,85
EDN	65,5	-1,58
GGAL	188,55	1,64
HARG	155	2,65
LOMA	212	-0,66
MIRG	3232,5	0,28
PAMP	183,45	-3,95
SUPV	78,45	1,23
TECO2	199,8	1,27
TGNO4	114,25	0,22
TGSU2	259,75	1,6
TRAN	62,8	0,16
TXAR	127,5	-2,11
VALO	36,05	1,26
YPFD	887,7	4,14

Acciones Panel General		
	Ultimo	Var%
AGRO	52,2	2,96
AUSO	143,25	0,17
BHIP	7,53	-1,57
BOLT	4	-0,47
BPAT	78,3	-2,73
BRIO	#N/D	#N/D
BRIO6	#N/D	#N/D
CADO	36,65	6,39
CAPX	160,75	-3,89
CARC	2,05	1,03
CECO2	32,95	1,7
CELU	30,4	2,01
CGPA2	62	5,08
CRE3W	60,3	-0,99
CTIO	297	-0,67
DGCU2	61	-1,61
DOME	0	0
DYCA	123	1,65
EMDE	#N/D	#N/D
FERR	12,55	-1,95
FIPL	0	0
GAMI	52	1,96
GARO	35	0
GBAN	98	-0,31
GCLA	169,8	2,41
GRIM	96	-4
HAVA	145	0,35
INTR	0	0
INVJ	28,9	-1,37
IRCP	122	-2,4
IRS2W	0	0
IRSA	90,1	-1,1
LEDE	67,8	0
LONG	12,75	2,41
METR	45,2	-1,09
MOLA	1496,5	6,32
MOLI	137,75	3,18
MORI	14	1,08
MTR	255	2,41
OEST	46,95	-0,32
PATA	39,25	0
PGR	12,8	-0,39
POLL	0	0
REGE	#N/D	#N/D
RICH	#N/D	#N/D
RIGO	172	0
ROSE	0	0
SAMI	140,75	-4,9
SEMI	7,22	0,28
TGLT	3,6	0,84

Cedears			
	Nombre	Ultimo	Var%
AAPL	APPLE INC.	3170	-0,94
ABBV	ABBVIE INC	2939,5	-1,18
ABT	ABBOTT LABORATORIES	5878	-1,45
ADBE	ADOBE SYSTEMS INCORPORATED	3915,5	-2,61
AMD	ADVANCED MICRO DEVICES, INC.	42505	2,03
AMGN	AMGEN INC.	4602	-2,22
AMZN	AMAZON.COM, INC.	3788	-0,89
ARCO	ARCOS DORADOS HOLDINGS INC.	2860	1,94
AUY	YAMANA GOLD INC.	1079,5	0,37
AVGO	BROADCOM INC	2958,5	0,12
BA	BOEING Co.	5853	1,76
BA.C	BANK OF AMERICA CORPORATION	3891,5	0,83
BABA	ALIBABA GROUP HOLDING LIMITED*	2180	-1,87
BBD	BANCO BRADESCO, S.A.	764,5	0,59
BCS	BARCLAYS BANK plc ADR	1679	5,56
BIDU	BAIDU, INC.	2457	-4,68
BIOX	BIOCERES CROP SOLUTIONS CORP	5679	-3,45
BMY	BRISTOL MYERS SQUIBB COMPANY	4535	-0,98
BNG	BUNGE LIMITED	4320	-0,31
BP	BP plc. ADR	1193	5,34
BRKB	BERKSHIRE HATHAWAY INC	2926	-0,36
C	CITIGROUP INCORPORATED	3674,5	-1,62
COST	COSTCO WHOLSALE CORP	8738,5	-0,99
CRM	SALESFORCE.COM, INC.	6454	-2,02
CSCO	CISCO SYSTEMS Inc.	2173	-2,56
CVX	CHEVRON CORP	4257,5	6,46
DE	DEERE & COMPANY	7380	-0,28
DESP	DESPEGAR.COM, CORP.	2128,5	1,6
DISN	DISNEY COMMON STOCK	6583,5	-2,14
FB	FACEBOOK, INC.	4785,5	1,08
FSLR	FIRST SOLAR INC.	5353	5,94
GE	GENERAL ELECTRIC Co.	17700,5	3,22
GGB	GERDAU S.A.	4354,5	-3
GLNT	GLOBANT S.A.	7469,5	-1
GOLD	BARRICK GOLD CORP.	4948,5	-0,64
GOOGL	Alphabet Inc. CL "A"	8812,5	1
GS	THE GOLDMAN SACHS GROUP, INC	4969,5	0,33
HD	HOME DEPOT INC.	7915	-2,28
HMY	HARMONY GOLD MINING COMPANY LTD.	1009,5	-3,81
INTC	INTEL Corporation	1906	-0,65
ITUB	ITAÚ UNIBANCO HOLDING S.A.	938	0,43
JD	JD.COM, INC.	5874	-3,8
JNJ	JOHNSON & JOHNSON	6781,5	-1,82
JPM	J.P. MORGAN & CHASE Co.	5181	-0,94
KO	COCA COLA Co.	2355	-3,09
LMT	LOCKHEED MARTIN CORPORATION	4516	-4,19
MA	MASTERCARD INC	1913,5	-0,03
MCD	Mc DONALD'S Corp.	5591,5	-1,14
MELI	MERCADOLIBRE INC.	3116	-4,18
MMM	3M COMPANY	5858	1,83
MRK	MERCK & Co. Inc.	3087	-1,28
MSFT	MICROSOFT CORPORATION	5551	-1,29
NEM	NEWMONT CORPORATION	5142	-0,76
NFLX	NETFLIX, INC.	4276	-3,93
NVDA	NVIDIA CORPORATION	1812	0,83
PBR	PETROLEO BRASILEIRO - PETROBRAS (ADR)	2713	-0,39
PEP	PEPSICO INC	5265	-2,96
PFE	PFIZER INC	4768,5	-0,36
PG	PROCTER & GAMBLE Co.	5924	-2,5
PYPL	PAYPAL HOLDINGS, INC.	2394	0,91
QCOM	QUALCOMM INCORPORATED	2792,5	2,25
RDS	ROYAL DUTCH SHELL PLC ADR	#N/D	#N/D
SHOP	SHOPIFY INC	979,5	-5,95
SPOT	SPOTIFY TECHNOLOGY SA	937	0,27
SQ	SQUARE INC	1020	4,24
T	AT&T INC	1536	-2,75
TEN	TENARIS S.A. (ADS)	5714	0,36
TSLA	TESLA, INC.	11075	2,24
TSM	TAIWAN SEMICONDUCTOR MANUFACTURING	60250	1,02
TXR	TERNIUM S.A.	3749,5	-4,34
V	VISA INC	6408	-0,09
VALE	VALE S.A.	1978	-3,68
VIST	VISTA OIL & GAS SAB DE CV (ADS)	8328,5	-0,02
VZ	VERIZON COMMUNICATIONS INC.	5327,5	-2,99
WFC	WELLS FARGO & COMPANY	1894	1,88
WMT	WALMART Inc.	4635,5	-1,32
X	UNITED STATES STEEL CORP.	1980,5	-3,93
XOM	EXXON MOBIL CORPORATION	3501	1,39
ZM	ZOOM VIDEO COMMUNICATIONS INC	479,5	2,9

Variables	
MEP	194,54
CABLE	198,67
Dólar Min.	108,56
Dólar A3500	105,35
Infl. Mensual	3,9
Infl. Inter.	50,7
REM	52,9
Basi Mon.	3624995
Leliq	4159465
Reservas usd	37107

Futuro Dólar		
	Ultimo	Var%
DLR032022	111,45	0
DLR042022	115,38	-0,03
DLR052022	119,77	-0,03
DLR062022	123,95	-0,04
DLR072022	128,05	-0,04
DLR082022	133,15	0,04
DLR092022	137,9	0
DLR102022	142,5	-0,14
DLR112022	147,45	-0,1

Bonos USD (Liq Pesos)		
	Ultimo	Var%
AE38	6280	-1,1
AL29	5760	-0,69
AL30	5440	-1,09
AL35	5225	-1,69
AL41	6180	-2,06
GD29	6250	-0,79
GD30	5990	-0,33
GD35	5430	-0,55
GD38	6830	-1,73
GD41	6294,5	-0,88
GD46	5595	-0,44

Bonos USD		
AE38C	#N/D	#N/D
AE38D	32,1	-2,4
AL29C	#N/D	#N/D
AL29D	29,7	-0,03
AL30C	0	0
AL30D	28,13	0,46
AL35C	#N/D	#N/D
AL35D	27,2	0,37
AL41C	#N/D	#N/D
AL41D	31,95	-3,47
GD29C	0	0
GD29D	32	-3,03
GD30C	30,15	0,2
GD30D	30,79	0,52
GD35C	27,2	-1,09
GD35D	28	0,9
GD38D	35,6	0,28
GD41D	31,55	-2,92
GD46D	30	0

Bonos Dollar Linked		
T2V2	10900	0
TV22	10889	0,13

Bonos Pesos		
T2X2	200,75	0,12
T2X3	189,15	-0,37
T2X4	157,5	0,25
TC23	493	-1
TX22	206,53	0,04
TX23	210,5	-0,54
TX24	210,5	0
TX26	183,15	-0,16
TX28	168,5	-0,59
PR13	744,8	-1,22
TO23	72,5	-0,4
TO26	46,7	0,28
DICP	3715	-1,41
PARP	1814	-0,77

ANALISIS TITULOS PUBLICOS

Bonos Nacionales USD Legislacion Extranjera					
Ticker	Precio	Vencimiento	TIR	DM	VR
GD29	6250	9-Jul-29	29,52%	3,8	100
GD29D	32	9-Jul-29	29,01%	3,81	100
GD30	5990	9-Jul-30	28,50%	3,98	100
GD30D	30,79	9-Jul-30	27,90%	4	100
GD35	5430	9-Jul-35	21,57%	6,64	100
GD35D	28	9-Jul-35	21,17%	6,69	100
GD38	6830	9-Ene-38	21,27%	5,62	100
GD38D	35,6	9-Ene-38	20,59%	5,71	100
GD46	5595	9-Jul-46	21,98%	5,57	100
GD46D	30	9-Jul-46	20,76%	5,76	100
Bonos Nacionales USD Legislacion Local					
AL30	5440	9-Jul-30	31,27%	3,8738	100
AL30D	28,13	9-Jul-30	30,48%	3,904	100
AL35	5225	9-Jul-35	22,21%	6,55	100
AL35D	27,2	9-Jul-35	21,65%	6,63	100
AE38	6280	9-Ene-38	22,94%	5,41	100
AE38D	32,1	9-Ene-38	22,63%	5,45	100
AL41	6180	9-Jul-41	19,41%	6,37	100
AL41D	31,95	9-Jul-41	18,95%	6,45	100
AL29	5760	9-Jul-29	31,98%	3,72	100
AL29D	29,7	9-Jul-29	31,24%	3,74	100
Bonos Nacionales Dollar Linked					
TV22	10889	29-Abr-22	-1,86%	0,14	100
T2V2	10900	30-Nov-22	-0,29%	0,73	100
Bonos Nacionales Pesos					
Bonos CER					
TX22	206,53	18-Mar-22	-22,33%	0,02	100
T2X2	200,75	20-Sep-22	-3,96%	0,54	100
TC23	493	6-Mar-23	-1,02%	0,98	100
TX23	210,5	25-Mar-23	-1,32%	1,04	100
T2X3	189,15	13-Ago-23	-0,23%	1,42	100
PR13	744,8	15-Mar-24	-0,87%	1,03	21,15
TX24	210,5	25-Mar-24	0,12%	2,0064	100
T2X4	157,5	26-Jul-24	0,44%	2,34	100
TX26	183,15	9-Nov-26	1,98%	3,49444	100
TX28	169,3	9-Nov-28	4,21%	4,05	100
DICP	3715	31-Dic-33	5,41%	5,56	100
PARP	1814	31-Dic-38	6,47%	9,91	100
Bonos Tasa Fija					
TO23	72,5	17-Oct-23	54,43%	1,04	100
TO26	46,7	18-Oct-26	54,92%	1,88	100

CIERRE MERCADO USA

Principales Acciones			
	Nombre	Ultimo	Var%
AAPL	Apple Inc.	157,44	-1,17
ABBV	AbbVie Inc.	147,15	-1,54
ABT	Abbott Laboratories	116,11	-2,31
ADBE	Adobe Inc.	431,53	-1,47
AMD	Advanced Micro Devices Inc.	105,53	2,51
AMGN	Amgen Inc.	231,1	-1,39
AMZN	Amazon.com Inc.	2720,29	-1,05
AVGO	Broadcom Inc.	575,95	0,92
AXP	American Express Company	160,05	0,58
BA	Boeing Company	173,8	2,74
BAC	Bank of America Corp	38,59	0,65
BMY	Bristol-Myers Squibb Company	67,74	-1,5
BRK-B	Berkshire Hathaway Inc. Class B	318,52	-1,3
C	Citigroup Inc.	54,87	-1,22
CAT	Caterpillar Inc.	210	6,76
CMCSA	Comcast Corporation Class A	46,13	-0,37
COST	Costco Wholesale Corporation	523,36	-0,98
CRM	salesforce.com inc.	192,08	-2,11
CSCO	Cisco Systems Inc.	54,4	-2,14
CVX	Chevron Corporation	170,53	5,24
DE	Deere & Company	364,93	-1,1
DIS	Walt Disney Company	131,75	-1,31
FB	Facebook Inc. Class A	190,29	1,5
GE	General Electric Company	88,15	3,24
GOOGL	Alphabet Inc. Class A	2542,09	0,57
GS	Goldman Sachs Group Inc.	321,37	-0,16
HD	Home Depot Inc.	316,74	-1,87
HON	Honeywell International Inc.	183,24	0,59
IBM	International Business Machines Corporation	125,68	-0,31
INTC	Intel Corporation	47,5	-0,38
JNJ	Johnson & Johnson	168,72	-2,03
JPM	JPMorgan Chase & Co.	128,3	-0,7
KO	Coca-Cola Company	58,66	-3,96
LIN	Linde plc	271,44	0,17
MA	Mastercard Incorporated Class A	314,33	0,45
MCD	McDonald's Corporation	222,79	-0,69
MMM	3M Company	145,4	1,48
MRK	Merck & Co. Inc.	76,95	-1
MS	Morgan Stanley	83,31	-0,17
MSFT	Microsoft Corporation	275,85	-1,1
NFLX	Netflix Inc.	341,76	-2,43
NKE	NIKE Inc. Class B	121,21	-2,6
NVDA	NVIDIA Corporation	215,14	0,76
ORCL	Oracle Corporation	73,33	-1,33
PEP	PepsiCo Inc.	157,87	-2,82
PFE	Pfizer Inc.	47,44	-1,13
PG	Procter & Gamble Company	146,79	-3,96
PM	Philip Morris International Inc.	93,97	0,83
PYPL	PayPal Holdings Inc	94,9	1,38
QCOM	Qualcomm Inc	150,76	0,44
SBUX	Starbucks Corporation	84	-0,54
T	AT&T Inc.	23	-2,42
TSLA	Tesla Inc	824,4	2,46
TXN	Texas Instruments Incorporated	167,34	1,49
UNH	UnitedHealth Group Incorporated	473,46	-2,75
UNP	Union Pacific Corporation	253,47	-3,06
UPS	United Parcel Service Inc. Class B	203,41	1,11
V	Visa Inc. Class A	191,71	0,53
VZ	Verizon Communications Inc.	53,25	-2,62
WFC	Wells Fargo & Company	46,46	1,42
WMT	Walmart Inc.	138,74	-2,07
XOM	Exxon Mobil Corporation	87,78	0,76

Indices		
Nombre	Ultimo	Var%
DOW JONES INDUSTRIAL AVERAGE	32632,64	-0,56
S&P 500	4170,7	-0,72
NASDAQ	12795,55	-0,28

Principales ETF			
	Nombre	Ultimo	Var%
DBA	invesco DB Agriculture Fund	22,23	1,79
DBB	Aluminio, cobre, zinc	26,7	-1
DBEF	Xtrackers MSCI EAFE Hedged Equity	34,32	-2,44
DIA	SPDR® Dow Jones Industrial Average	328,47	-2,38
DUST	Direxion Daily Gold Miners Bear 3X Shares	12,16	-5,37
DXJ	WisdomTree Japan Hedged Equity	58,43	-3,04
EEM	iShares MSCI Emerging Markets	42,95	-3,74
EPI	WisdomTree India Earnings	33,04	-2,65
EWJ	iShares MSCI Japan	59,03	-3,51
EWZ	iShares MSCI Brazil Capped	33,03	-3,67
EZU	iShares MSCI Eurozone	37,79	-3,87
FXE	Invesco CurrencyShares® Euro	100,85	-0,59
FXI	iShares China Large-Cap	31,72	-3,79
GDX	VanEck Vectors Gold Miners	38,36	2,57
GDXJ	VanEck Vectors Junior Gold Miners	47,56	2,13
GLD	SPDR® Gold Shares	186,41	1,49
HEDJ	WisdomTree Europe Hedged Equity	66,23	-3,36
HYG	iShares iBoxx $ High Yield Corporate Bond	81,82	-0,87
ITB	iShares US Home Construction	62,84	-5,26
IWM	iShares Russell 2000	193,72	-2,49
JDST	Direxion Daily Junior Gold Miners Bear 3X Shares	7,69	-3,75
KRE	SPDR S&P Regional Banking	67,01	-4,31
NUGT	Direxion Daily Gold Miners Index Bull 2X Shares	71,4	5,36
QQQ	Invesco QQQ Trust	324,86	-3,69
RSX	VanEck Vectors Russia	5,65	0
SHY	iShares 1-3 Year Treasury Bond	84,43	-0,13
SLV	iShares Silver Trust	23,7	0,25
SPY	SPDR S&P 500	419,43	-2,95
SQQQ	ProShares UltraPro Short QQQ	49,01	11,11
TLH	iShares 10-20 Year Treasury Bond	141,5	-0,81
TLT	iShares 20+ Year Treasury Bond	139,17	-0,76
USO	United States Oil	82,37	3,66
UUP	iShares 20+ Year Treasury Bond	26,55	0,72
UVXY	ProShares Ultra VIX Short-Term Futures	22,4	12,85
VEA	Vanguard FTSE Developed Markets	44,13	-2,95
VTV	Vanguard Value Index Fund ETF Shares	142,05	-1,99
VUG	Vanguard Growth Index Fund ETF Shares	257,86	-4,01
VXX	iPath® Series B S&P 500® VIX Short-Term Futures	28,49	8,74
XHB	SPDR S&P Homebuilders	65,57	-5,36
XLC	Communication Services Select Sector SPDR	64,28	-3,32
XLE	Energy Select Sector SPDR	76,34	1,48
XLF	Financial Select Sector SPDR	35,87	-3,65
XLI	Industrial Select Sector SPDR	97,7	-2,68
XLK	Technology Select Sector SPDR	144,27	-3,66
XLRE	The Real Estate Select Sector SPDR Fund	45,82	-1,82
XLU	Utilities Select Sector SPDR	71,81	1,3
XLV	Health Care Select Sector SPDR® Fund	130,21	-1,74
XLY	Consumer Discretionary Select Sector SPDR® Fund	163,19	-4,9
XOP	SPDR S&P Oil & Gas Exploration & Production	125,73	0,58

Criptomonedas			
	Nombre	Ultimo	Var%
ETHE	Grayscale Ethereum Trust	18,94	-6,97
GBTC	Grayscale Bitcoin Trust	24,67	-5,59

CEDEARS DE ETF

Ticker	Nombre	Precio $ Cedear	Cedear Var%	Precio USD ETF	ETF Var%	Tipo de cambio implicito	Ratio Cedear / Subyacente
SPY	SPDR S&P 500	4191,5	-0,72	419,43	-2,95	199,87	20
QQQ	Invesco QQQ Trust	3257,5	-0,64	324,86	-3,69	200,55	20
IWM	IShares Trust Russell 2000	3908,5	0,13	193,72	-2,49	201,76	10
EEM	IShares MSCI Emerging Market	1724,5	0	42,95	-3,74	200,76	5
XLF	Financial Select Sector SPDR Fund	3605	0,07	35,87	-3,65	201,00	2
XLE	Energy Select Sector SPDR Fund	7738	1,84	76,34	1,48	202,72	2
DIA	SPDR Dow Jones Industrial	3288	-0,53	328,47	-2,38	200,20	20
EWZ	IShares MSCI Brazil Cap	3325	-0,36	33,03	-3,67	201,33	2
ARKK	ARK Innovation	1180	0,68	58,05	-3,62	203,27	10

RESUMEN RENDIMIENTO FONDOS GALILEO Y COMPASS

				Variación porcentual desde			
Fondo	Objetivo	Mon	Precio	Un día	25/02/22	30/12/21	26/02/21
Galileo Acciones - Clase A	Acciones Argentinas	ARS	12,72	0,21	1,91	7,44	92,93
Galileo Ahorro - Clase A	T+1	ARS	21,31	0,25	1,23	8,07	43,98
Galileo Ahorro Plus - Clase A	Renta Fija Corto Plazo	ARS	7,91	0,28	1,29	8,08	43,45
Galileo Argentina - Clase A	Dóllar Linked	ARS	110,98	0,15	0,92	3,95	23,16
Galileo Estrategia - Clase A	Mix	ARS	4,51	0,11	0,58	6,57	44,56
SF Value - Clase A	Acciones Argentinas	ARS	3,75	-0,71	2,88	7,27	96,35
Galileo Multimercado II - Clase A	Renta Fija CER-UVA	ARS	1,02	-0,06	1,90	2,19	2,19
Galileo Pesos - Clase A	Money Market	ARS	1,95	0,08	0,90	5,70	34,74
Galileo Premium - Clase A	Cobertura Dólar	ARS	24,63	-0,39	-0,66	-2,94	42,52
Galileo Renta - Clase A	Cobertura Dólar IG	ARS	2,88	-0,35	-1,78	-2,97	42,19
Galileo Renta Fija - Clase A	Retorno Total	ARS	14,24	-0,14	-0,58	4,83	42,97
Galileo Event Driven - Clase A	Renta Fija Latam	USD	2,69	-0,17	-0,98	-2,40	-0,49
Galileo Income - Clase A	Renta Fija Inv. Grade	USD	1,08	-0,09	-0,12	-0,89	0,13
Compass Ahorro - Clase A	Renta Fija Pesos	ARS	9,69	-0,12	1,34	7,89	45,36
Compass Argentina Abierto PyMEs - C	Pymes	ARS	23,58	0,10	0,81	5,53	36,29
Compass Crecimiento - Clase A	Acciones Argentinas	ARS	330,51	0,03	0,51	4,54	88,89
Compass Crecimiento II - Clase A	Acciones Latam	ARS	33,34	-0,92	-0,38	-0,49	61,58
Compass Liquidez - Clase A	Money Market	ARS	1,52	0,09	0,94	5,80	34,95
Compass Opportunity - Clase A	Deuda Corp.	ARS	45,59	0,27	0,58	4,07	42,09
Compass Renta Fija II - Clase A	Renta Fija	ARS	80,14	0,09	-0,12	6,25	50,69
Compass Renta Fija III - Clase A	Dollar Linked	ARS	31,27	0,47	0,50	2,64	32,25
Compass Renta Fija IV - Clase A	Renta Fija	ARS	10,27	-0,18	-0,39	3,28	50,59
Compass Renta Mixta - Clase A	Mixta	ARS	5,09	-0,64	-0,23	7,63	65,84
Compass Renta Plus - Clase A	Renta Fija	ARS	3,44	0,09	-0,30	3,28	47,34
Compass Renta Plus II - Clase A	Renta Fija	ARS	1,50	-0,01	0,40	5,49	39,13
Compass Ahorro en Dolares - Clase A	Renta Fija Latam HY	USD	0,70	-0,30	-0,95	-5,05	-2,53
Compass Best Ideas - Clase A	Asset Allocation	USD	0,35	-0,04	-0,22	0,81	15,02
Compass Renta Fija - Clase A	Renta Fija Latam IG	USD	2,48	-0,07	-0,27	-1,64	-2,42
Compass Small Cap II - Clase A	Acciones Latam	USD	0,61	2,06	-5,34	-6,00	-28,14

SF VALUE - RENDIMIENTO VS FONDOS COMPARABLES

			Variación porcentual desde			
Fondo	Moneda	Precio	Un día	25/02/22	30/12/21	26/02/21
SF Value - Clase A	**ARS**	**3,75**	**-0,71**	**2,88**	**7,27**	**96,35**
Allaria Acciones - Clase A	ARS	28,99	**1,18**	-0,47	1,39	77,39
Alpha Mega - Clase A	ARS	25,46	**0,21**	0,90	7,41	99,15
Balanz Acciones - Clase A	ARS	4,89	**0,01**	0,13	3,20	83,39
Consultatio Acciones Argentina - Clase A	ARS	506,55	**0,06**	0,31	2,83	87,30
Delta Select - Clase A	ARS	22,91	**-0,06**	-0,57	4,30	82,40
Fima Acciones - Clase A	ARS	8,84	**0,18**	-0,02	5,09	85,79
SBS Acciones Argentina - Clase A	ARS	52,28	**0,01**	1,24	4,22	92,44
Schroder Renta Variable - Clase A	ARS	33,89	**-0,22**	1,83	4,71	85,53
Superfondo Acciones - Clase A	ARS	15,60	**0,23**	-1,32	7,21	96,61
Superfondo Renta Variable - Clase A	ARS	156,77	**0,10**	0,05	5,94	93,11

SF VALUE - RENDIMIENTO VS FONDOS COMPARABLES

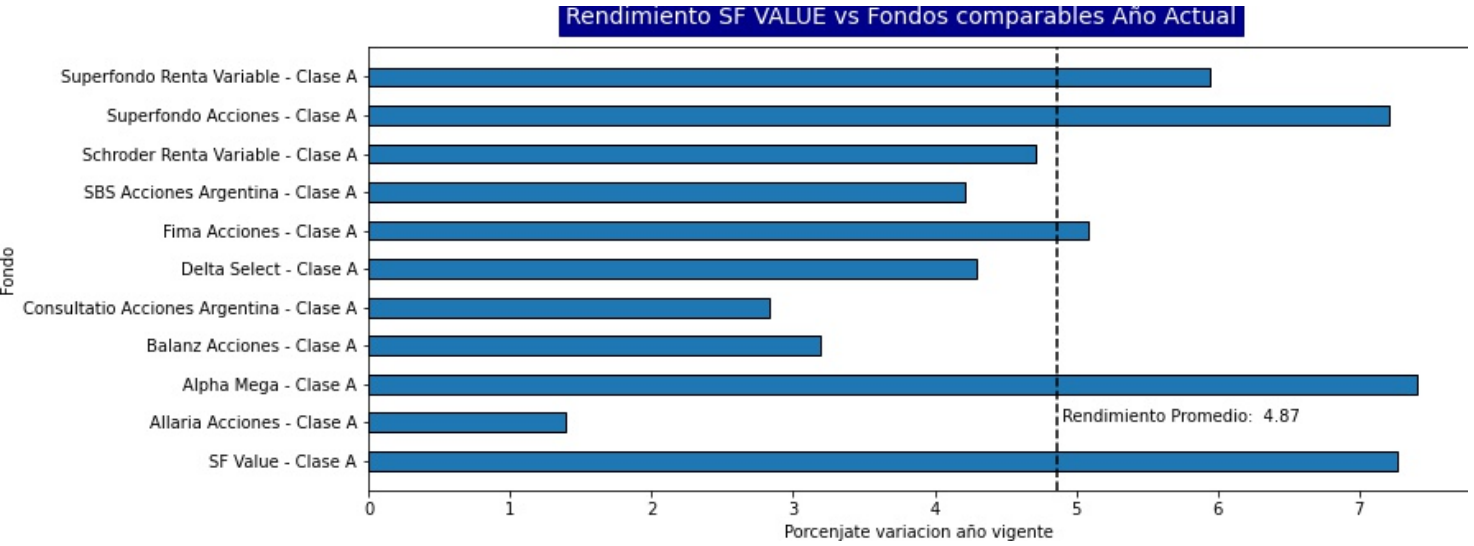

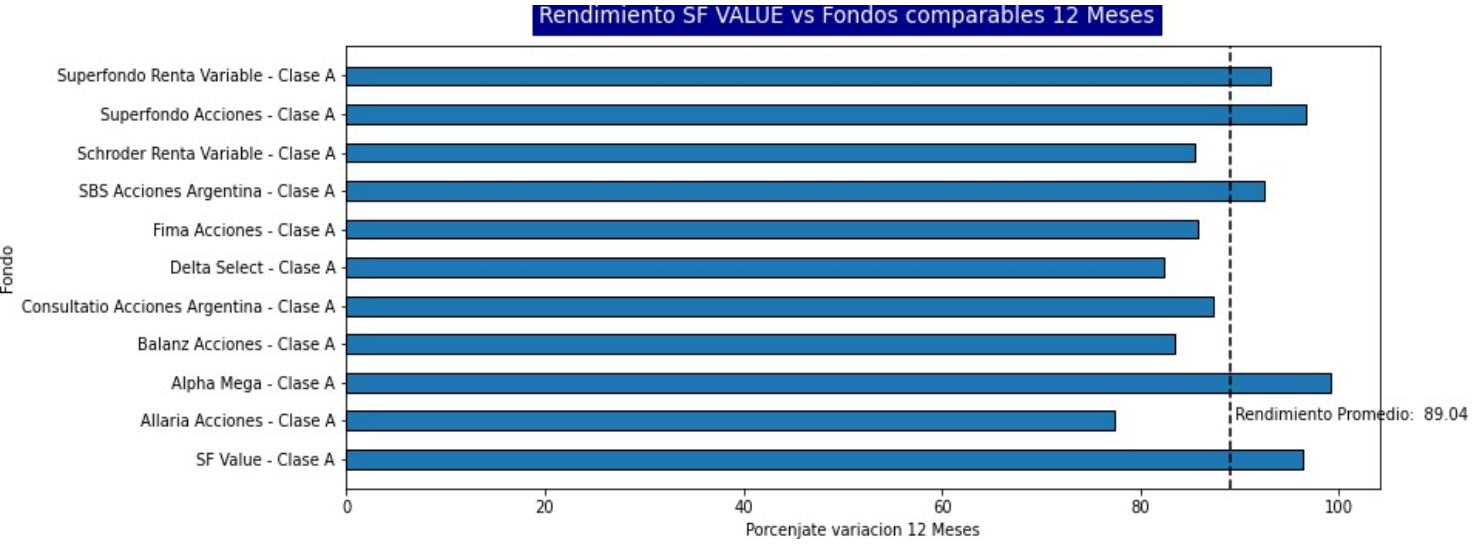
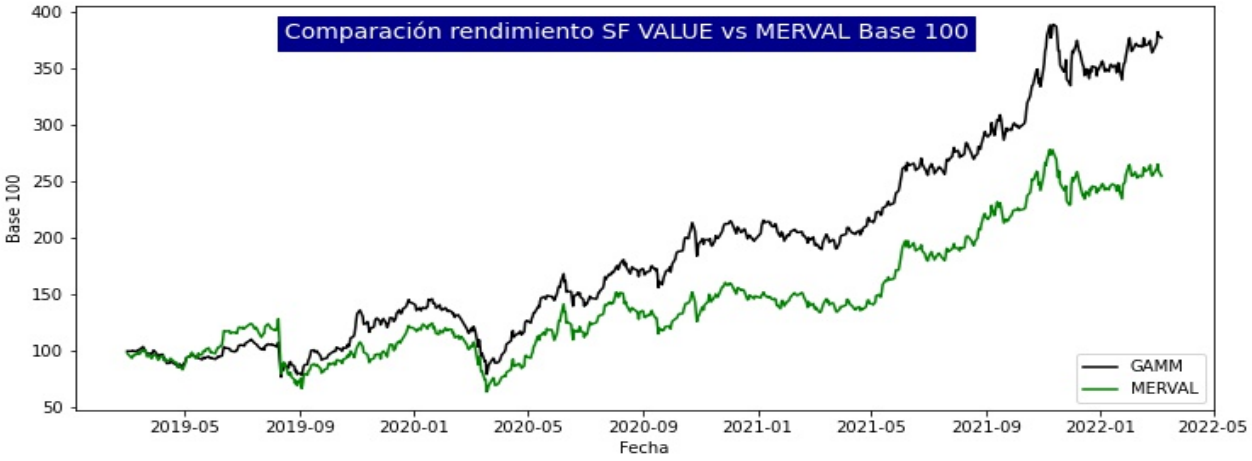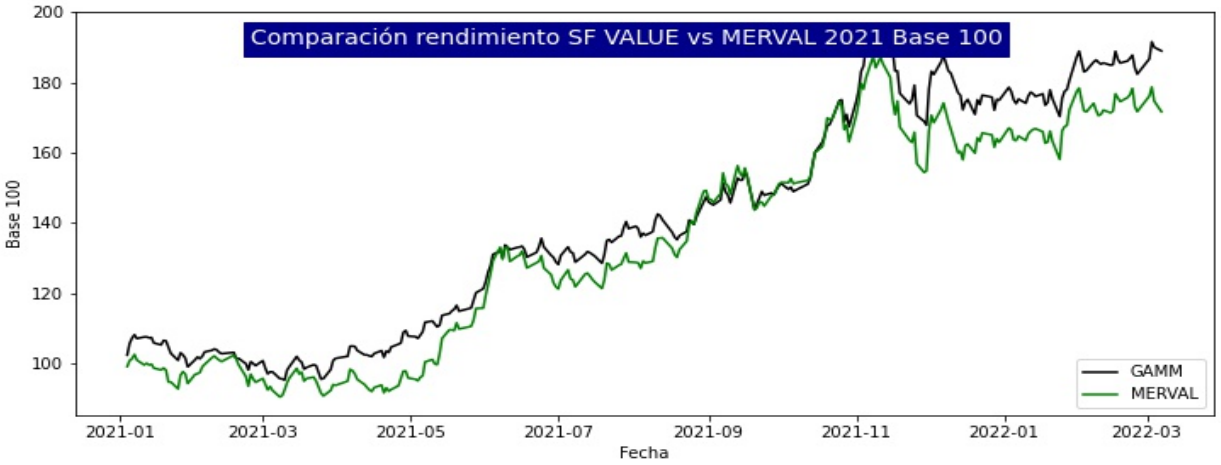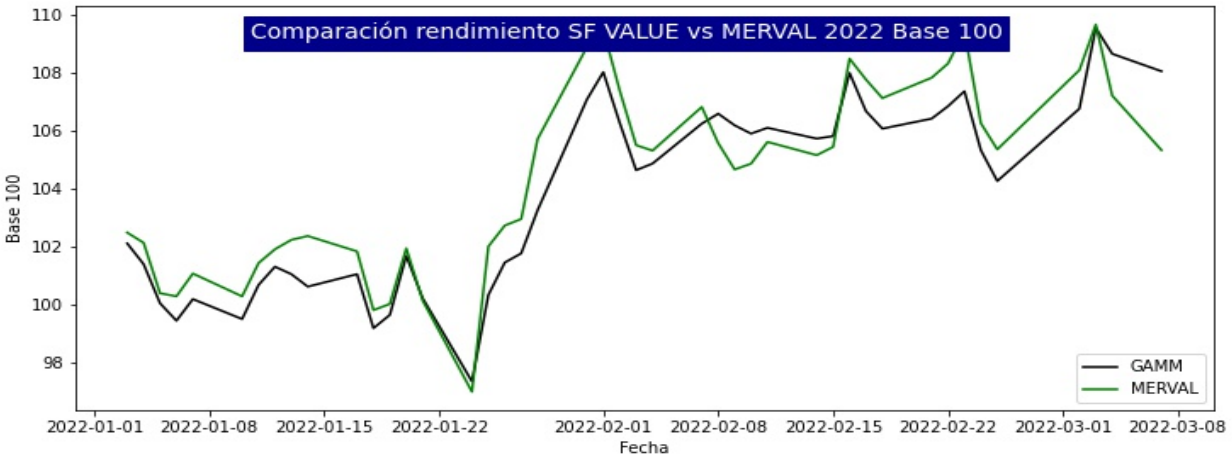
SF VALUE - COMPARACION RENDIMIENTO VS MERVAL